

**Бухгалтерский баланс**  
на 30 сентября 20 20 г.

Организация Акционерное общество "Алтайэнергосбыт" Форма по ОКУД \_\_\_\_\_  
 Дата (число, месяц, год) \_\_\_\_\_ по ОКПО \_\_\_\_\_  
 Идентификационный номер налогоплательщика \_\_\_\_\_ ИНН \_\_\_\_\_  
 Вид экономической деятельности Распределение электроэнергии по ОКВЭД 2 \_\_\_\_\_  
 Организационно-правовая форма/форма собственности \_\_\_\_\_ по ОКОПФ/ОКФС \_\_\_\_\_  
Акционерное общество / частная собственность по ОКЕИ \_\_\_\_\_  
 Единица измерения: тыс. руб. \_\_\_\_\_  
 Местонахождение (адрес) 656049, Алтайский край, г. Барнаул, ул. Интернациональная, д.122

Коды		
0710001		
30	09	2020
96973078		
2224103849		
35.13		
12200	16	
384		


Бухгалтерская отчетность подлежит обязательному аудиту  ДА  НЕТ

Наименование аудиторской организации/фамилия, имя, отчество (при наличии) индивидуального аудитора \_\_\_\_\_

Идентификационный номер налогоплательщика \_\_\_\_\_ ИНН \_\_\_\_\_  
 Основной государственный регистрационный номер аудиторской организации/индивидуального аудитора \_\_\_\_\_ ОГРН/ОГРНИП \_\_\_\_\_


Пояснения	Наименование показателя	Код	На 30 сентября 20 20 г.	На 31 декабря 20 19 г.	На 31 декабря 20 18 г.
	<b>АКТИВ</b>				
	<b>I. ВНЕОБОРОТНЫЕ АКТИВЫ</b>				
	Нематериальные активы	1110	62 861	53 352	28 472
	Результаты исследований и разработок	1120	-	-	-
	Нематериальные поисковые активы	1130	-	-	-
	Материальные поисковые активы	1140	-	-	-
	Основные средства в том числе:	1150	124 291	134 539	120 426
	Незавершенное строительство	1151	-	-	-
	Доходные вложения в материальные ценности	1160	1 740	34 894	169 398
	Финансовые вложения	1170	-	-	-
	Отложенные налоговые активы	1180	82 743	91 408	65 826
	Прочие внеоборотные активы	1190	12 343	16 584	37 481
	<b>Итого по разделу I</b>	<b>1100</b>	<b>283 978</b>	<b>330 777</b>	<b>421 603</b>
	<b>II. ОБОРОТНЫЕ АКТИВЫ</b>				
	Запасы	1210	58 347	51 257	97 296
	Налог на добавленную стоимость по приобретенным ценностям	1220	631	7	1 310
	Дебиторская задолженность, платежи по которой ожидаются в течение 12 месяцев после отчетной даты, в том числе:	1230	1 000 622	1 111 335	1 116 062
	Покупатели и заказчики	1231	924 751	1 005 246	931 679
	Авансы выданные	1232	2 778	5 442	44 519
	Прочие дебиторы	1236	73 093	100 647	139 864
	Финансовые вложения (за исключением денежных эквивалентов)	1240	1 107	48	286
	Денежные средства и денежные эквиваленты	1250	1 270 508	930 987	323 533
	Прочие оборотные активы	1260	412	2 496	2 399
	<b>Итого по разделу II</b>	<b>1200</b>	<b>2 331 627</b>	<b>2 096 130</b>	<b>1 540 886</b>
	<b>БАЛАНС</b>	<b>1600</b>	<b>2 615 605</b>	<b>2 426 907</b>	<b>1 962 489</b>

Пояснения	Наименование показателя	Код	На 30 сентября	На 31 декабря	На 31 декабря
			20 20 г.	20 19 г.	20 18 г.
	<b>ПАССИВ</b>				
	<b>III. КАПИТАЛ И РЕЗЕРВЫ</b>				
	капитал, уставный фонд, вклады товарищей),	1310	30 000	30 000	30 000
	Переданное на регистрацию до отчетной даты, но не зарегистрированное увеличение (уменьшение) уставного капитала	1311	-	-	-
	Собственные акции, выкупленные у акционеров	1320	-	-	-
	Переоценка оценочного обязательства по долгосрочным вознаграждениям	1330	-	-	-
	Переоценка внеоборотных активов	1340	-	-	-
	Добавочный капитал (без переоценки)	1350	-	-	-
	Резервный капитал	1360	1 500	1 500	1 500
	Нераспределенная прибыль (непокрытый убыток)	1370	1 147 863	756 277	452 000
	<b>Итого по разделу III</b>	<b>1300</b>	<b>1 179 363</b>	<b>787 777</b>	<b>483 500</b>
	<b>IV. ДОЛГОСРОЧНЫЕ ОБЯЗАТЕЛЬСТВА</b>				
	Заемные средства	1410	0	-	-
	Отложенные налоговые обязательства	1420	0	-	-
	Оценочные обязательства	1430	0	-	-
	Прочие обязательства	1450	6 472	2 078	2 909
	<b>Итого по разделу IV</b>	<b>1400</b>	<b>6 472</b>	<b>2 078</b>	<b>2 909</b>
	<b>V. КРАТКОСРОЧНЫЕ ОБЯЗАТЕЛЬСТВА</b>				
	Заемные средства	1510	0	-	-
	Кредиторская задолженность, платежи по которой ожидаются в течение 12 месяцев после отчетной даты, в том числе	1520	1 291 536	1 477 342	1 437 529
	Поставщики и подрядчики	1521	781 285	713 958	576 059
	Задолженность перед персоналом организации	1522	105 602	118 978	145 622
	Задолженность перед государственными внебюджетными фондами	1523	8 718	13 829	9 871
	Задолженность по налогам и сборам	1524	95 156	165 677	125 991
	Авансы полученные	1525	292 547	457 567	567 320
	Прочие кредиторы	1527	8 228	7 333	12 666
	Доходы будущих периодов	1530	0	-	-
	Оценочные обязательства	1540	138 234	159 710	38 551
	Прочие обязательства	1550	0	-	-
	<b>Итого по разделу V</b>	<b>1500</b>	<b>1 429 770</b>	<b>1 637 052</b>	<b>1 476 080</b>
	<b>БАЛАНС</b>	<b>1700</b>	<b>2 615 605</b>	<b>2 426 907</b>	<b>1 962 489</b>

Руководитель  (подпись) Нагорнов В.А. (расшифровка подписи)

" 23 " октября 20 20 г.



 Егорова И.Р.  
Масленникова С.А.

Отчет о финансовых результатах  
за 9 месяцев 2020 г.


Организация АО "Алтайэнергосбыт"  
Идентификационный номер налогоплательщика  
Вид экономической деятельности Распределение электроэнергии  
Организационно-правовая форма / форма собственности  
Акционерное общество / Частная собственность  
Единица измерения: в тыс. рублей

Форма по ОКУД	Коды 0710002		
Дата (число, месяц, год)	30	09	2020
по ОКПО	96973078		
ИНН	2224103849		
по ОКВЭД 2	35.13		
по ОКФС / ОКФС	47	16	
по ОКЕИ	384		

Пояснения	Наименование показателя	Код	За 9 месяцев 2020 г.	За 9 месяцев 2019 г.
	Выручка	2110	10 467 683	10 570 396
	в т.ч. электроэнергия	2111	10 275 769	10 232 882
	Себестоимость продаж	2120	(5 293 910)	(5 619 131)
	в т.ч. электроэнергия	2121	(5 145 593)	(5 337 697)
	Валовая прибыль (убыток)	2100	5 173 773	4 951 265
	Коммерческие расходы	2210	(4 584 123)	(4 507 676)
	Управленческие расходы	2220	(170 331)	(154 893)
	Прибыль (убыток) от продаж	2200	419 319	288 696
	Доходы от участия в других организациях	2310	-	-
	Проценты к получению	2320	34 869	17 856
	Проценты к уплате	2330	(5)	(51)
	Прочие доходы	2340	134 514	180 046
	Прочие расходы	2350	(96 135)	(315 042)
	Прибыль (убыток) до налогообложения	2300	492 562	171 505
	Налог на прибыль	2410	(98 308)	(39 354)
	в т.ч. текущий налог на прибыль	2411	(89 643)	(36 657)
	отложенный налог на прибыль	2412	(8 665)	(2 697)
	Прочее	2460	(2 668)	(491)
	Чистая прибыль (убыток)	2400	391 586	131 660

Пояснения	Наименование показателя	Код	За 9 месяцев 2020 г.	За 9 месяцев 2019 г.
	Результат от переоценки внеоборотных активов, не включаемый в чистую прибыль (убыток) периода	2510	-	-
	Результат от прочих операций, не включаемый в чистую прибыль (убыток) периода	2520	-	-
	Совокупный финансовый результат периода	2500	391 586	131 660,00
	Справочно			
	Базовая прибыль (убыток) на акцию	2900	0,13053	0,04389
	Равноденная прибыль (убыток) на акцию	2910	-	-

Руководитель



**Нагорнов Валерий  
Анатольевич**  
(расшифровка подписи)

23 октября 2020 г.



*М.П. Евдокимова И.П.  
Масленников С.А.*