

Аудиторское заключение  
о бухгалтерской (финансовой) отчетности  
**ОАО «Алтайэнергосбыт»**  
за 2013 год

Февраль 2014 г.

Межрайонная инспекция  
Федеральной налоговой службы  
по крупнейшим налогоплательщикам  
Алтайского края  
Свилюва Л.П. *Л.П. Свилюва*  
"14" *14* 2014

---

**Содержание**

---

**Стр.**

Аудиторское заключение независимого аудитора	3
Приложения	
1. Бухгалтерская (финансовая) отчетность ОАО «Алтайэнергосбыт» за 2013 год:	
Бухгалтерский баланс	5
Отчет о финансовых результатах	8
Приложения к бухгалтерскому балансу и отчету о финансовых результатах	10



Совершенствуя бизнес,  
улучшаем мир

Ernst & Young LLC  
Sadovnicheskaya Nab., 77, bld. 1  
Moscow, 115035, Russia  
Tel: +7 (495) 705 9700  
+7 (495) 755 9700  
Fax: +7 (495) 755 9701  
www.ey.com/ru

ООО «Эрнст энд Янг»  
Россия, 115035, Москва  
Садовническая наб., 77, стр. 1  
Тел.: +7 (495) 705 9700  
+7 (495) 755 9700  
Факс: +7 (495) 755 9701  
ОКПО: 59002827

## **Аудиторское заключение независимого аудитора**

Акционеру ОАО «Алтайэнергосбыт»

Мы провели аудит прилагаемой бухгалтерской (финансовой) отчетности ОАО «Алтайэнергосбыт», которая состоит из бухгалтерского баланса по состоянию на 31 декабря 2013 г., отчета о финансовых результатах за 2013 год и приложений к ним, в том числе текстовые пояснения пункты 1-22.

### **Ответственность аудируемого лица за бухгалтерскую (финансовую) отчетность**

Руководство ОАО «Алтайэнергосбыт» несет ответственность за составление и достоверность указанной бухгалтерской (финансовой) отчетности в соответствии с установленными в Российской Федерации правилами составления бухгалтерской (финансовой) отчетности и за систему внутреннего контроля, необходимую для составления бухгалтерской (финансовой) отчетности, не содержащей существенных искажений вследствие недобросовестных действий или ошибок.

### **Ответственность аудитора**

Наша ответственность заключается в выражении мнения о достоверности данной отчетности на основе проведенного нами аудита.

Мы провели аудит в соответствии с федеральными стандартами аудиторской деятельности, действующими в Российской Федерации, и международными стандартами аудита. Данные стандарты требуют соблюдения применимых этических норм, а также планирования и проведения аудита таким образом, чтобы получить достаточную уверенность в том, что бухгалтерская (финансовая) отчетность не содержит существенных искажений.

Аудит включает в себя проведение аудиторских процедур, направленных на получение аудиторских доказательств, подтверждающих числовые показатели в бухгалтерской (финансовой) отчетности и раскрытие в ней информации. Выбор аудиторских процедур является предметом суждения аудитора, которое основывается на оценке риска существенных искажений бухгалтерской (финансовой) отчетности, допущенных вследствие недобросовестных действий или ошибок. В процессе оценки данного риска аудитор рассматривает систему внутреннего контроля, обеспечивающую составление и достоверность бухгалтерской (финансовой) отчетности, с целью выбора соответствующих аудиторских процедур, но не с целью выражения мнения об эффективности системы внутреннего контроля. Аудит также включает в себя оценку надлежащего характера применяемой учетной политики и обоснованности оценочных показателей, полученных руководством, а также оценку представления бухгалтерской (финансовой) отчетности в целом.

Мы полагаем, что полученные нами аудиторские доказательства представляют достаточные и надлежащие основания для выражения нашего мнения.

**EY**

Совершенство бизнес,  
улучшаем мир

**Мнение**

По нашему мнению, бухгалтерская (финансовая) отчетность отражает достоверно во всех существенных отношениях финансовое положение ОАО «Алтайэнергосбыт» по состоянию на 31 декабря 2013 г., результаты его финансово-хозяйственной деятельности и движение денежных средств за 2013 год в соответствии с установленными в Российской Федерации правилами составления бухгалтерской (финансовой) отчетности.

**Прочие сведения**

Аудит бухгалтерской (финансовой) отчетности ОАО «Алтайэнергосбыт» за 2012 и 2011 годы был проведен другим аудитором, выдавшим аудиторские заключения с выражением немодифицированных мнений от 21 февраля 2013 г. и 1 марта 2012 г.

**Прочие сведения**

Прилагаемая бухгалтерская (финансовая) отчетность не имеет своей целью представление финансового положения и результатов деятельности в соответствии с принципами или методами бухгалтерского учета, общепринятыми в странах и иных административно-территориальных образованиях, помимо Российской Федерации. Соответственно, прилагаемая бухгалтерская (финансовая) отчетность не предназначена для лиц, не знакомых с принципами, процедурами и методами бухгалтерского учета, принятыми в Российской Федерации.

Н.А. Насимова  
Менеджер  
ООО «Эрнст энд Янг»

14 февраля 2014 г.

**Сведения об аудируемом лице**

Наименование: ОАО «Алтайэнергосбыт»  
Запись внесена в Единый государственный реестр юридических лиц 6 июля 2006 г. и присвоен государственный регистрационный номер 1062224065166.  
Местонахождение: 656049, Алтайский край, г. Барнаул, проспект Красноармейский, дом 75, корпус «Б».

**Сведения об аудиторе**

Наименование: ООО «Эрнст энд Янг»  
Запись внесена в Единый государственный реестр юридических лиц 5 декабря 2002 г. и присвоен государственный регистрационный номер 1027739707203.  
Местонахождение: 115035, Россия, г. Москва, Садовническая наб., д. 77, стр. 1.  
ООО «Эрнст энд Янг» является членом Некоммерческого партнерства «Аудиторская Палата России» (НП АПР).  
ООО «Эрнст энд Янг» зарегистрировано в реестре аудиторов и аудиторских организаций НП АПР за номером 3028, а также включено в контрольный экземпляр реестра аудиторов и аудиторских организаций за основным регистрационным номером записи 10201017420.

Приложение № 1  
к Приказу Министерства финансов  
Российской Федерации  
от 02.07.2010 № 66н  
(в ред. Приказа Минфина РФ  
от 05.10.2011 № 124н)

**Бухгалтерский баланс**  
на 31 декабря 20 13 г.

Организация Открытое акционерное общество "Алтайэнергосбыт"  
Идентификационный номер налогоплательщика \_\_\_\_\_  
Вид экономической деятельности Распределение электроэнергии  
Организационно-правовая форма/форма собственности Открытое акционерное общество/Частная собственность  
Единица измерения: тыс. руб.  
Местонахождение (адрес) 656049, Алтайский край, г. Барнаул, пр-т Красноармейский д.75Б

Форма по ОКУД \_\_\_\_\_  
Дата (число, месяц, год) \_\_\_\_\_ по ОКПО \_\_\_\_\_  
ИНН \_\_\_\_\_ по ОКВЭД \_\_\_\_\_  
по ОКФС/ОКФС \_\_\_\_\_  
по ОКЕИ \_\_\_\_\_

Коды		
0710001		
31	12	2013
96973078		
2224103849		
40.10.3		
47	16	
384		

Пояснения	Наименование показателя	Код	На 31 декабря 20 <u>13</u> г.	На 31 декабря 20 <u>12</u> г.	На 31 декабря 20 <u>11</u> г.
	<b>АКТИВ</b>				
	<b>I. ВНЕОБОРОТНЫЕ АКТИВЫ</b>				
	<b>Нематериальные активы</b>	1110	-	-	-
	в т.ч. нематериальные активы	1111	-	-	-
	вложения во внеоборотные активы	1112	-	-	-
	<b>Результаты исследований и разработок</b>	1120	-	-	-
	<b>Нематериальные поисковые активы</b>	1130	-	-	-
	<b>Материальные поисковые активы</b>	1140	-	-	-
3	<b>Основные средства</b>	1150	134,712	99,434	47,677
	в т.ч. земельные участки	1151	68	68	-
	здания	1152	71,217	51,004	-
	машины, оборудование	1153	23,465	16,426	19,165
	транспортные средства и передвижная техника	1154	26,636	21,336	16,256
	другие виды основных средств	1155	4,246	7,597	9,394
	вложения во внеоборотные активы	1156	9,080	3,003	2,862
	<b>Доходные вложения в материальные ценности</b>	1160	11,520	10,955	12,756
	<b>Финансовые вложения</b>	1170	-	-	-
	в т.ч. инвестиции в дочерние, зависимые общества	1171	-	-	-
	прочие финансовые вложения	1172	-	-	-
13	<b>Отложенные налоговые активы</b>	1180	29,899	23,359	15,578
	<b>Прочие внеоборотные активы</b>	1190	131	-	-
	<b>Итого по разделу I</b>	1100	176,262	133,748	76,011
	<b>II. ОБОРОТНЫЕ АКТИВЫ</b>				
4	<b>Запасы</b>	1210	43,251	34,473	32,630
	в т.ч. сырье, материалы и другие аналогичные ценности	1211	5,254	6,072	4,977
	затраты в незавершенном производстве	1212	-	-	-
	готовая продукция и товары для перепродажи	1213	32,791	23,346	9,291
	расходы будущих периодов	1214	5,206	5,055	18,362
	прочие запасы и затраты	1215	-	-	-
	<b>Налог на добавленную стоимость по приобретенным ценностям</b>	1220	11,220	23,284	34,970
5	<b>Дебиторская задолженность</b>	1230	1,406,725	1,357,614	959,748
	Дебиторская задолженность (платежи по которой ожидаются более чем через 12 месяцев после отчетной даты)	12301	104,226	120,600	21,887
	в т.ч. покупатели и заказчики	12302	104,226	120,600	21,887


Межрайонная инспекция  
Федеральной налоговой службы  
по крупнейшим налогоплательщикам  
Алтайского края

Савинова Л.И.

\*14\* 02 141

	из них: при продаже электроэнергии и мощности	12303	-	-	-
	другие покупатели и заказчики	12304	104,226	120,600	21,887
	авансы выданные	12305	-	-	-
	прочие дебиторы	12306	-	-	-
	Дебиторская задолженность (платежи по которой ожидаются в течение 12 месяцев после отчетной даты)	12307	1,302,499	1,237,014	937,861
	в т.ч. покупатели и заказчики	12308	1,131,792	1,029,937	733,101
	из них: при продаже электроэнергии и мощности	12309	976,784	926,066	654,540
	другие покупатели и заказчики	12310	155,008	103,871	78,561
	авансы выданные	12311	15,070	46,222	68,643
	по налогам и сборам	12312	2,683	68,814	23,337
	по страховым взносам	12313	315	1,596	3,589
	прочие дебиторы	12314	152,639	90,445	109,191
	Финансовые вложения (за исключением денежных эквивалентов)	1240	-	339	23,202
	в т.ч. займы выданные	1241	-	-	-
	прочие финансовые вложения	1242	-	339	23,202
6	Денежные средства и денежные эквиваленты	1250	6,090	7,812	20,402
	Прочие оборотные активы	1260	-	-	-
	Итого по разделу II	1200	1,467,286	1,423,522	1,070,952
	БАЛАНС	1600	1,643,548	1,557,270	1,146,963

Пояснения	Наименование показателя	Код	На 31 декабря 20 13 г.	На 31 декабря 20 12 г.	На 31 декабря 20 11 г.
	<b>ПАССИВ</b>				
	<b>III. КАПИТАЛ И РЕЗЕРВЫ <sup>6</sup></b>				
7	Уставный капитал (складочный капитал, уставный фонд, вклады товарищей)	1310	30 000	30 000	30 000
	в привилегированных акциях	1311	-	-	-
	в обыкновенных акциях	1312	30 000	30 000	30 000
	Собственные акции, выкупленные у акционеров	1320	( - )	( - )	( - )
	Переоценка внеоборотных активов	1340	-	-	-
	переоценка ОС	1341	-	-	-
	переоценка НМА	1342	-	-	-
	Добавочный капитал (без переоценки)	1350	-	-	-
	Резервный капитал	1360	1 500	1 500	1 500
	резервы, образованные в соответствии с законодательством	1361	1 500	1 500	1 500
	резервы, образованные в соответствии с учредительными документами	1362	-	-	-
	Нераспределенная прибыль (непокрытый убыток)	1370	263 745	238 570	219 980
	Нераспределенная прибыль прошлых лет	1371	238 570	219 980	86 978
	Нераспределенная убыток прошлых лет	1372	-	-	-
	Нераспределенная прибыль отчетного года	1373	25 175	18 590	133 002
	Нераспределенная убыток отчетного года	1374	-	-	-
	<b>Итого по разделу III</b>	1300	295 245	270 070	251 480
	<b>IV. ДОЛГОСРОЧНЫЕ ОБЯЗАТЕЛЬСТВА</b>				
	Заемные средства	1410	-	-	-
13	Отложенные налоговые обязательства	1420	62 253	47 361	32 310
	Оценочные обязательства	1430	-	-	-
	Прочие обязательства	1450	-	-	-
	<b>Итого по разделу IV</b>	1400	62 253	47 361	32 310
	<b>V. КРАТКОСРОЧНЫЕ ОБЯЗАТЕЛЬСТВА</b>				
8	Заемные средства	1510	77 949	58 671	-
	кредиты банков	1511	77 949	58 671	-
	займы прочие	1512	-	-	-
10	Кредиторская задолженность	1520	1 128 052	1 052 851	785 591
	в т.ч. поставщики и подрядчики	15201	871 296	840 430	580 010
	из них перед поставщиками электроэнергии и мощностей	15202	449 348	416 679	364 928
	перед прочими поставщиками и подрядчиками	15203	421 948	423 751	215 082
	задолженность перед дочерними и зависимыми обществами	15204	-	-	-
	задолженность по оплате труда	15205	7 977	11 696	5 090
	задолженность по налогам и сборам	15206	14 381	9 365	43 046
	задолженность по страховым взносам	15207	7 799	7 960	3 646
	авансы полученные	15208	219 743	170 198	145 532
	из них от потребителей электроэнергии	15209	217 648	168 373	144 627
	прочие полученные авансы	15210	2 095	1 825	905
	прочие кредиторы	15211	6 856	13 202	8 267
	Доходы будущих периодов	1530	-	-	-
9	Оценочные обязательства	1540	80 049	128 317	77 582
	Прочие обязательства	1550	-	-	-
	<b>Итого по разделу V</b>	1500	1 286 050	1 239 839	863 173
	<b>БАЛАНС</b>	1700	1 643 548	1 557 270	1 146 963



Руководитель \_\_\_\_\_  
 (подпись)  
 " 14 " февраля 20 14 г.

Нагорнов В.А.  
 (расшифровка подписи)

Главный бухгалтер \_\_\_\_\_  
 (подпись)

Зырянова Е.В.  
 (расшифровка подписи)

## Отчет о финансовых результатах

за \_\_\_\_\_ год 20 13 г.

Организация Открытое акционерное общество "Алтайэнергосбыт" по ОКПО  
 Дата (число, месяц, год) \_\_\_\_\_  
 Идентификационный номер налогоплательщика \_\_\_\_\_ ИНН \_\_\_\_\_  
 Вид экономической деятельности Распределение электроэнергии по ОКВЭД \_\_\_\_\_  
 Организационно-правовая форма/форма собственности Открытое акционерное общество/Частная собственность по ОКОПФ/ОКФС \_\_\_\_\_  
 Единица измерения: тыс. руб. по ОКЕИ \_\_\_\_\_

Коды		
0710002		
31	12	13
96973078		
2224103849		
40.10.3		
47	16	
384		

Пояснения	Наименование показателя	Код	За _____ 20 13 г.	За _____ 20 12 г.
11	Выручка	2110	10,981,000	10,581,339
11	Себестоимость продаж	2120	( 3,666,718 )	( 3,783,726 )
	Валовая прибыль (убыток)	2100	7,314,282	6,797,613
11	Коммерческие расходы	2210	( 6,989,747 )	( 6,348,766 )
11	Управленческие расходы	2220	( 281,460 )	( 299,857 )
	Прибыль (убыток) от продаж	2200	43,075	148,990
	Доходы от участия в других организациях	2310	-	-
	Проценты к получению	2320	172	6,772
	Проценты к уплате	2330	( 16,181 )	( 1,593 )
12	Прочие доходы	2340	117,399	43,059
12	Прочие расходы	2350	( 102,292 )	( 151,076 )
	Прибыль (убыток) до налогообложения	2300	42,173	46,152
13	Текущий налог на прибыль	2410	( 4,953 )	( 20,006 )
	в т.ч. постоянные налоговые обязательства (активы)	2421	( 4,870 )	( 18,046 )
	Изменение отложенных налоговых обязательств	2430	( 14,892 )	( 15,051 )
	Изменение отложенных налоговых активов	2450	6,540	7,781
	Прочее	2460	( 3,693 )	( 286 )
	Чистая прибыль (убыток)	2400	25,175	18,590

Министерство финансов  
 Федеральное казначейство  
 по крупнейшим налогоплательщикам  
 Алтайского края

Савинова Л.И. \_\_\_\_\_  
 \_\_\_\_\_



Пояснения	Наименование показателя	Код	За _____ 20 13 г.	За _____ 20 12 г.
	<b>СПРАВОЧНО</b>			
	Результат от переоценки внеоборотных активов, не включаемый в чистую прибыль (убыток) периода	2510	-	-
	Результат от прочих операций, не включаемый в чистую прибыль (убыток) периода	2520	-	-
	Совокупный финансовый результат периода	2500	25 175	18 590
	Базовая прибыль (убыток) на акцию (руб.)	2900	0.0084	0.0062
	Разводненная прибыль (убыток) на акцию	2910	-	-

Руководитель

*(подпись)*

Нагорнов В.А.

*(расшифровка подписи)*

" 14 "

февраля

20 14 г.

Главный бухгалтер

*(подпись)*

Зырянова Е.В.

*(расшифровка подписи)*



**ПРИЛОЖЕНИЯ  
К БУХГАЛТЕРСКОМУ БАЛАНСУ И ОТЧЕТУ О ФИНАНСОВЫХ РЕЗУЛЬТАТАХ  
ОАО «АЛТАЙЭНЕРГОСБЫТ»  
ЗА 2013 ГОД**

**СОДЕРЖАНИЕ**

1. Отчет об изменениях капитала за 2013 г.
2. Отчет о движении денежных средств за 2013 г.
3. Пояснения к бухгалтерскому балансу на 31 декабря 2013 г. и отчету о финансовых результатах за 2013 г.
4. Текстовые пояснения к бухгалтерской (финансовой) отчетности ОАО «Алтайэнергосбыт» за 2013 г.

Приложение № 2  
к Приказу Министерства финансов  
Российской Федерации  
от 02.07.2010 № 66н  
(в ред. Приказа Минфина РФ  
от 05.10.2011 № 124н)


### Отчет об изменениях капитала за 20 13 г.

Коды		
0710003		
31	12	2013
96973078		
2224103849		
40.10.3		
47	16	
384		

Организация Открытое акционерное общество "Алтайэнергосбыт" Форма по ОКУД \_\_\_\_\_  
 Идентификационный номер налогоплательщика \_\_\_\_\_ Дата (число, месяц, год) \_\_\_\_\_  
 Вид экономической деятельности \_\_\_\_\_ ИНН \_\_\_\_\_  
 Распределение электроэнергии по ОКВЭД \_\_\_\_\_  
 Организационно-правовая форма/форма собственности Открытое  
 акционерное общество/Частная собственность по ОКПО/ОКФС \_\_\_\_\_  
 Единица измерения: тыс. руб. по ОКЕИ \_\_\_\_\_

#### 1. Движение капитала

Наименование показателя	Код	Уставный капитал	Собственные акции, выкупленные у акционеров	Добавочный капитал	Резервный капитал	Нераспределенная прибыль (непокрытый убыток)	Итого
Величина капитала на 31 декабря 20 11 г.	3100	30 000	( - - )	-	1 500	219 980	251 480
Увеличение капитала - всего:	3210	-	-	-	-	18 590	18 590
в том числе:							
чистая прибыль	3211	x	x	x	x	18 590	18 590
переоценка имущества	3212	x	x	-	x	-	-
доходы, относящиеся непосредственно на увеличение капитала	3213	x	x	-	x	-	-
дополнительный выпуск акций	3214	-	-	-	x	x	-
увеличение номинальной стоимости акций реорганизация юридического лица	3215	-	-	-	x	-	x
	3216	-	-	-	-	-	-



Наименование показателя	Код	Уставный капитал	Собственные акции, выкупленные у акционеров	Добавочный капитал	Резервный капитал	Нераспределенная прибыль (непокрытый убыток)	Итого
Уменьшение капитала - всего:	3220	( - )	-	( - )	( - )	( - )	( - )
в том числе:							
убыток	3221	x	x	x	x	( - )	( - )
пероценка имущества	3222	x	x	( - )	x	( - )	( - )
расходы, относящиеся непосредственно на уменьшение капитала	3223	x	x	( - )	x	( - )	( - )
уменьшение номинальной стоимости акций	3224	( - )	-	( - )	x	( - )	( - )
уменьшение количества акций	3225	( - )	-	( - )	x	( - )	( - )
реорганизация юридического лица	3226	-	-	( - )	-	( - )	( - )
дивиденды	3227	x	x	x	-	( - )	( - )
Изменение добавочного капитала	3230	x	x	( - )	x	( - )	x
Изменение резервного капитала	3240	x	x	( - )	-	( - )	x
Величина капитала на 31 декабря 20 12 Г.	3200	30 000	( - )	( - )	1 500	238 570	270 070
За 20 13 Г.							
Увеличение капитала - всего:	3310	-	-	-	-	25 175	25 175
в том числе:							
чистая прибыль	3311	x	x	x	x	25 175	25 175
пероценка имущества	3312	x	x	( - )	x	( - )	( - )
доходы, относящиеся непосредственно на увеличение капитала	3313	x	x	( - )	x	( - )	( - )
дополнительный выпуск акций	3314	-	-	( - )	x	x	( - )
увеличение номинальной стоимости акций	3315	-	-	( - )	x	( - )	( - )
реорганизация юридического лица	3316	-	-	( - )	-	( - )	( - )
Уменьшение капитала - всего:	3320	( - )	-	( - )	( - )	( - )	( - )
в том числе:							
убыток	3321	x	x	x	x	( - )	( - )
пероценка имущества	3322	x	x	( - )	x	( - )	( - )
расходы, относящиеся непосредственно на уменьшение капитала	3323	x	x	( - )	x	( - )	( - )
уменьшение номинальной стоимости акций	3324	( - )	-	( - )	x	( - )	( - )
уменьшение количества акций	3325	( - )	-	( - )	x	( - )	( - )
реорганизация юридического лица	3326	-	-	( - )	-	( - )	( - )
дивиденды	3327	x	x	x	x	( - )	( - )
Изменение добавочного капитала	3330	x	x	( - )	-	( - )	x
Изменение резервного капитала	3340	x	x	( - )	-	( - )	x
Величина капитала на 31 декабря 20 13 Г.	3300	30 000	( - )	( - )	1 500	263 745	295 245

2. **Корректировки в связи с изменением учетной политики и исправлением ошибок**

Наименование показателя	Код	Изменения капитала за 20 12 г.		На 31 декабря 20 11 г.	На 31 декабря 20 12 г.
		за счет чистой прибыли (убытка)	за счет иных факторов		
<b>Капитал - всего</b>					
до корректировок	3400	18 590	-	251 480	270 070
корректировка в связи с:					
изменением учетной политики	3410	-	-	-	-
исправлением ошибок	3420	-	-	-	-
после корректировок	3500	18 590	-	251 480	270 070
в том числе:					
<b>нераспределенная прибыль (непокрытый убыток):</b>					
до корректировок	3401	18 590	-	219 980	238 570
корректировка в связи с:					
изменением учетной политики	3411	-	-	-	-
исправлением ошибок	3421	-	-	-	-
после корректировок	3501	18 590	-	219 980	238 570
<b>Другие статьи капитала, по которым осуществлены корректировки:</b>					
(по статьям)					
до корректировок	3402	-	-	-	-
корректировка в связи с:					
изменением учетной политики	3412	-	-	-	-
исправлением ошибок	3422	-	-	-	-
после корректировок	3502	-	-	-	-

3. Чистые активы


Наименование показателя	Код	На 31 декабря 20 13 г.	На 31 декабря 20 12 г.	На 31 декабря 20 11 г.
Чистые активы	3600	295 245	270 070	251 480

Руководитель \_\_\_\_\_ (подпись) \_\_\_\_\_ (расшифровка подписи)  
 Нагорнов В.А.

Главный бухгалтер \_\_\_\_\_ (подпись) \_\_\_\_\_ (расшифровка подписи)  
 Зырянова Е.В.

14 февраля 20 14 г.





Приложение № 1  
к Приказу Министерства финансов  
Российской Федерации  
от 02.07.2010 № 66н  
(в ред. Приказа Минфина РФ  
от 05.10.2011 № 124н)

**Отчет о движении денежных средств**  
за \_\_\_\_\_ 20 13 г.

	Форма по ОКУД	Коды
	Дата (число, месяц, год)	0710004
Организация <u>Открытое акционерное общество "Алтайэнергосбыт"</u>	по ОКПО	31   12   2013
Идентификационный номер налогоплательщика _____	ИНН	96973078
Вид экономической деятельности <u>Распределение электроэнергии</u>	по ОКВЭД	2224103849
Организационно-правовая форма/форма собственности <u>Открытое акционерное общество/Частная собственность</u>	по ОКФС/ОКФП	40.10.3
Единица измерения: тыс. руб.	по ОКЕИ	47   16
		384

Наименование показателя	Код	За _____ 20 13 г.	За _____ 20 12 г.
<b>Денежные потоки от текущих операций</b>			
Поступления - всего	4110	11 009 598	10 581 258
в том числе:			
от продажи продукции, товаров, работ и услуг	4111	10 766 245	10 548 739
арендных платежей, лицензионных платежей, роялти, комиссионных и иных аналогичных платежей	4112	-	-
от перепродажи финансовых вложений	4113	-	-
прочие поступления	4119	243 353	32 519
Платежи - всего	4120	( 10 983 636 )	( 10 606 025 )
в том числе:			
поставщикам (подрядчикам) за сырье, материалы, работы, услуги	4121	( 10 344 558 )	( 10 020 993 )
в связи с оплатой труда работников	4122	( 481 093 )	( 414 368 )
процентов по долговым обязательствам	4123	( 16 210 )	( 1 082 )
налога на прибыль организаций	4124	( 97 256 )	( 115 897 )
прочие платежи	4129	( 44 519 )	( 53 685 )
Сальдо денежных потоков от текущих операций	4100	25 962	( 24 767 )
<b>Денежные потоки от инвестиционных операций</b>			
Поступления - всего	4210	6 448	26 554
в том числе:			
от продажи внеоборотных активов (кроме финансовых вложений)	4211	6 448	3 691
от продажи акций других организаций (долей участия)	4212	-	-
от возврата предоставленных займов, от продажи долговых ценных бумаг (прав требования денежных средств к другим лицам)	4213	-	-
дивидендов, процентов по долговым финансовым вложениям и аналогичных поступлений от долевого участия в других организациях	4214	-	-
прочие поступления	4219	-	22 863
Платежи - всего	4220	( 53 612 )	( 73 019 )
в том числе:			
в связи с приобретением, созданием, модернизацией, реконструкцией и подготовкой к использованию внеоборотных активов	4221	( 53 612 )	( 73 019 )
в связи с приобретением акций других организаций (долей участия)	4222	( - )	( - )
в связи с приобретением долговых ценных бумаг (прав требования денежных средств к другим лицам), предоставление займов другим лицам	4223	( - )	( - )
процентов по долговым обязательствам, включаемым в стоимость инвестиционного актива	4224	( - )	( - )
прочие платежи	4229	( - )	( - )
Сальдо денежных потоков от инвестиционных операций	4200	( 47 164 )	( 46 465 )

Наименование показателя	Код	За _____ 20 13 г.	За _____ 20 12 г.
<b>Денежные потоки от финансовых операций</b>			
Поступления - всего	4310	19 480	58 642
в том числе:			
получение кредитов и займов	4311	-	-
денежных вкладов собственников (участников)	4312	-	-
от выпуска акций, увеличения долей участия	4313	-	-
от выпуска облигаций, векселей и других долговых ценных бумаг и др.	4314	-	-
прочие поступления	4319	19 480	58 642
Платежи - всего	4320	( - )	( - )
в том числе:			
собственникам (участникам) в связи с выкупом у них акций (долей участия) организации или их выходом из состава участников	4321	( - )	( - )
на уплату дивидендов и иных платежей по распределению прибыли в пользу собственников (участников)	4322	( - )	( - )
в связи с погашением (выкупом) векселей и других долговых ценных бумаг, возврат кредитов и займов	4323	( - )	( - )
прочие платежи	4329	( - )	( - )
Сальдо денежных потоков от финансовых операций	4300	19 480	58 642
Сальдо денежных потоков за отчетный период	4400	( 1 722 )	( 12 590 )
Остаток денежных средств и денежных эквивалентов на начало отчетного периода	4450	7 812	20 402
Остаток денежных средств и денежных эквивалентов на конец отчетного периода	4500	6 090	7 812
Величина влияния изменений курса иностранной валюты по отношению к рублю	4490	-	-

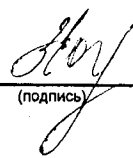
Руководитель



Нагорнов В.А.

(расшифровка подписи)

Главный бухгалтер



Зырянова Е.В.

(расшифровка подписи)

" 14 " февраля 20 14 г.





Приложение № 3  
к Приказу Министерства финансов  
Российской Федерации  
от 02.07.2010 № 66н  
(в ред. Приказа Минфина РФ  
от 05.10.2011 № 124н)

Пояснения к бухгалтерскому балансу на 31 декабря 2013 г.  
и отчету о финансовых результатах за 2013г. (тыс. руб.)

1. Нематериальные активы и расходы на научно-исследовательские,  
опытно-конструкторские и технологические работы (НИОКР)

1.1. Наличие и движение нематериальных активов

0710005 с. 1

Наименование показателя	Код	Период	Изменения за период											
			На начало года		поступило	выбыло		начислено амортизации	убыток от обесценения	переоценка		На конец периода		
			первоначальная стоимость	накопленная амортизация и убытки от обесценения		первоначальная стоимость	накопленная амортизация и убытки от обесценения			первоначальная стоимость	накопленная амортизация и убытки от обесценения			
Нематериальные активы - всего	5100	за 20 13 г.	-	( - )	-	( - )	-	( - )	-	( - )	-	( - )	-	( - )
	5110	за 20 12 г.	-	( - )	-	( - )	-	( - )	-	( - )	-	( - )	-	( - )
в том числе:														
программы для ЭВМ	5101	за 20 13 г.	-	( - )	-	( - )	-	( - )	-	( - )	-	( - )	-	( - )
	5111	за 20 12 г.	-	( - )	-	( - )	-	( - )	-	( - )	-	( - )	-	( - )
патенты на изобретения	5102	за 20 13 г.	-	( - )	-	( - )	-	( - )	-	( - )	-	( - )	-	( - )
	5112	за 20 12 г.	-	( - )	-	( - )	-	( - )	-	( - )	-	( - )	-	( - )

1.2. Первоначальная стоимость нематериальных активов, созданных самой организацией

Наименование показателя	Код	На 31 декабря	
		20 13 г.	20 12 г.
Всего	5120	-	-
в том числе:			
программы для ЭВМ	5121	-	-
патенты на изобретения	5122	-	-

Материальная ответственность  
Федеральной налоговой службы  
по крупнейшим налогоплательщикам  
Алтайского края  
Савилова Л.Н.  
№ 14  
09

1.3. Нематериальные активы с полностью погашенной стоимостью

0710005 с. 2

Наименование показателя	Код	На 31 декабря 20 13 г.	На 31 декабря 20 12 г.	На 31 декабря 20 11 г.
Всего	5130	-	-	-
в том числе:				
программы для ЭВМ	5131	-	-	-
патенты на изобретения	5132	-	-	-

1.4. Наличие и движение результатов НИОКР

Наименование показателя	Код	Период	На начало года			Изменения за период			На конец периода		
			первоначальная стоимость	часть стоимости, списанной на расходы	поступило	выбыло		первоначальная стоимость	часть стоимости, списанная на расходы за период	первоначальная стоимость	часть стоимости, списанной на расходы
						первоначальная стоимость	часть стоимости, списанной на расходы				
НИОКР - всего	5140	за 20 13 г.	-	( - )	-	( - )	( - )	( - )	-	( - )	( - )
	5150	за 20 12 г.	-	( - )	-	( - )	( - )	( - )	-	( - )	( - )
в том числе:	5141	за 20 13 г.	-	( - )	-	( - )	( - )	( - )	-	( - )	( - )
Технология изобретения	5151	за 20 12 г.	-	( - )	-	( - )	( - )	( - )	-	( - )	( - )

1.5. Незаконченные и неоформленные НИОКР и незаконченные операции по приобретению нематериальных активов

Наименование показателя	Код	Период	На начало года	Изменения за период		На конец периода
				затраты за период	списано затрат как не давших положительного результата	
					принято к учету в качестве нематериальных активов или НИОКР	
Затраты по незаконченным исследованиям и разработкам - всего	5160	за 20 <u>13</u> г.	-	( - )	( - )	-
	5170	за 20 <u>12</u> г.	-	( - )	( - )	-
в том числе:	5161	за 20 <u>13</u> г.	-	( - )	( - )	-
<i>Технология изготовления</i>	5171	за 20 <u>12</u> г.	-	( - )	( - )	-
незаконченные операции по приобретению нематериальных активов - всего	5180	за 20 <u>13</u> г.	-	( - )	( - )	-
	5190	за 20 <u>12</u> г.	-	( - )	( - )	-
в том числе:	5181	за 20 <u>13</u> г.	-	( - )	( - )	-
<i>Технология изготовления</i>	5191	за 20 <u>12</u> г.	-	( - )	( - )	-

2. Основные средства

2.1. Наличие и движение основных средств

Наименование показателя	Код	Период	На начало года			Изменения за период						На конец периода	
			первоначальная стоимость	накопленная амортизация	поступило	выбыло объектов		начислено амортизации	переоценка		первоначальная стоимость	накопленная амортизация	
						первоначальная стоимость	накопленная амортизация		первоначальная стоимость	накопленная амортизация			
Основные средства (без учета доходных вложений в материальные ценности) - всего	5200	за 20 <u>13</u> г.	257 665	( 161 234 )	56 164	( 38 168 )	37 897	( 26 692 )	-	-	275 661	( 150 029 )	
	5210	за 20 <u>12</u> г.	287 788	( 242 973 )	72 423	( 102 546 )	102 492	( 20 753 )	-	-	257 665	( 161 234 )	
в том числе: машины и оборудование	5201	за 20 <u>13</u> г.	135 435	( 119 009 )	16 681	( 22 372 )	22 301	( 9 571 )	-	-	129 744	( 106 279 )	
	5211	за 20 <u>12</u> г.	221 104	( 201 939 )	7 280	( 92 949 )	92 949	( 10 019 )	-	-	135 435	( 119 009 )	
транспортные средства и передвижная техника	5202	за 20 <u>13</u> г.	47 318	( 25 982 )	15 715	( 15 796 )	15 596	( 10 215 )	-	-	47 237	( 20 601 )	
	5212	за 20 <u>12</u> г.	45 284	( 29 028 )	11 473	( 9 439 )	9 439	( 6 393 )	-	-	47 318	( 25 982 )	
производственный и хозяйственный инвентарь	5203	за 20 <u>13</u> г.	23 633	( 16 036 )	-	( - )	-	( 3 351 )	-	-	23 633	( 19 387 )	
	5213	за 20 <u>12</u> г.	21 340	( 11 946 )	2 391	( 98 )	44	( 4 134 )	-	-	23 633	( 16 036 )	
Здания	5204	за 20 <u>13</u> г.	51 211	( 207 )	23 768	( - )	-	( 3 555 )	-	-	74 979	( 3 762 )	
	5214	за 20 <u>12</u> г.	-	( - )	51 211	( - )	-	( 207 )	-	-	51 211	( 207 )	
Земельные участки	5205	за 20 <u>13</u> г.	68	( - )	-	( - )	-	( - )	-	-	68	( - )	
	5215	за 20 <u>12</u> г.	-	( - )	68	( - )	-	( - )	-	-	68	( - )	
другие виды основных средств	5206	за 20 <u>13</u> г.	-	( - )	-	( - )	-	( - )	-	-	-	( - )	
	5216	за 20 <u>12</u> г.	60	( 60 )	-	( 60 )	60	( - )	-	-	-	( - )	
Учтено в составе доходных вложений в материальные ценности - всего	5220	за 20 <u>13</u> г.	14 407	( 3 452 )	2 482	( - )	-	( 1 917 )	-	-	16 889	( 5 369 )	
	5230	за 20 <u>12</u> г.	14 407	( 1 651 )	-	( - )	-	( 1 801 )	-	-	14 407	( 3 452 )	
в том числе: сооружения	5221	за 20 <u>13</u> г.	14 407	( 3 452 )	2 482	( - )	-	( 1 917 )	-	-	16 889	( 5 369 )	
	5231	за 20 <u>12</u> г.	14 407	( 1 651 )	-	( - )	-	( 1 801 )	-	-	14 407	( 3 452 )	

2.2. Незавершенные капитальные вложения

0710005 с. 5

Наименование показателя	Код	Период	На начало года	Изменения за период			На конец периода
				затраты за период	списано	принято к учету в качестве основных средств или увеличена стоимость	
Незавершенное строительство и незаконченные операции по приобретению, модернизации и т.п. основных средств - всего	5240	за 20 13 г. <sup>1</sup>	3 003	64 724	( - )	( 58 647 )	9 080
	5250	за 20 12 г. <sup>2</sup>	2 862	72 564	( - )	( 72 423 )	3 003
в том числе: незавершенное строительство		за 20 13 г. <sup>1</sup>	3 003	64 724	( - )	( 58 647 )	9 080
		за 20 12 г. <sup>2</sup>	2 862	72 564	( - )	( 72 423 )	3 003

2.3. Изменение стоимости основных средств в результате достройки, дооборудования, реконструкции и частичной ликвидации

Наименование показателя	Код	За 20 13 г.	За 20 12 г.
Увеличение стоимости объектов основных средств в результате достройки, дооборудования, реконструкции - всего	5260		
в том числе:			
незавершенное строительство	5261	-	85
другие виды основных средств и т.д.	5262	-	85
Уменьшение стоимости объектов основных средств в результате частичной ликвидации - всего:	5270	-	-
в том числе:			
другие виды основных средств		-	-

2.4. Иное использование основных средств

Наименование показателя	Код	На 31 декабря 20 13 г.	На 31 декабря 20 12 г.	На 31 декабря 20 11 г.
Переданные в аренду основные средства, числящиеся на балансе	5280	-	-	-
Переданные в аренду основные средства, числящиеся за балансом	5281	-	-	-
Полученные в аренду основные средства, числящиеся на балансе	5282	-	-	-
Полученные в аренду основные средства, числящиеся за балансом	5283	81 134	111 577	111 577
Объекты недвижимости, принятые в эксплуатацию и фактически используемые, находящиеся в процессе государственной регистрации	5284	-	-	-
Основные средства, переведенные на консервацию	5285	-	-	-
Иное использование основных средств (залог и др.)	5286	-	-	-

3. Финансовые вложения

0710005 с. 7

3.1. Наличие и движение финансовых вложений

Наименование показателя	Код	Период	На начало года		поступило	Изменения за период				На конец периода		
			первоначальная стоимость	накопленная корректировка 7		выбыло (погашено)	накопленная корректировка 7	начисление процентов доведенное первоначальной стоимости до номинальной)	текущей рыночной стоимости (убытков от обесценения)	первоначальная стоимость	накопленная корректировка 7	
												первоначальная стоимость
Долгосрочные - всего	5301	за 20 13 г.	-	-	-	( - )	-	-	-	-	-	-
	5311	за 20 12 г.	-	-	-	( - )	-	-	-	-	-	-
в том числе: (группа, вид)	5302	за 20 13 г.	-	-	-	( - )	-	-	-	-	-	-
	5312	за 20 12 г.	-	-	-	( - )	-	-	-	-	-	-
Краткосрочные - всего	5305	за 20 13 г.	339	-	-	( 339 )	-	-	-	-	-	-
	5315	за 20 12 г.	23 202	-	-	( 22 863 )	-	-	-	-	-	-
в том числе: прочие финансовые вложения	5306	за 20 13 г.	339	-	-	( 339 )	-	-	-	-	339	-
	5316	за 20 12 г.	23 202	-	-	( 22 863 )	-	-	-	-	-	-
Финансовых вложений - Итого	5300	за 20 13 г.	339	-	-	( 339 )	-	-	-	-	339	-
	5310	за 20 12 г.	23 202	-	-	( 22 863 )	-	-	-	-	-	-

## 3.2. Иное использование финансовых вложений

Наименование показателя	Код	На 31 декабря 20 13 г.	На 31 декабря 20 12 г.	На 31 декабря 20 11 г.
Финансовые вложения, находящиеся в залоге, - всего	5320	-	-	-
в том числе: акции	5321	-	-	-
Финансовые вложения, переданные третьим лицам (кроме продажи), - всего	5325	-	-	-
в том числе: акции	5326	-	-	-
Иное использование финансовых вложений	5329	-	-	-

## 4. Запасы

## 4.1. Наличие и движение запасов

Наименование показателя	Код	Период	На начало года		Изменения за период				На конец периода		
			себесто- имость	величина резерва под снижение стоимости	поступления и затраты	выбыло		убытков от снижения стоимости	оборот запасов между их группами (видами)	себесто- имость	величина резерва под снижение стоимости
						себесто- имость	резерв под снижение стоимости				
Запасы - всего	5400	за 20 13 г.	34 473	( - )	117 085	( 108 307 )	-	-	X	43 251	( - )
	5420	за 20 12 г.	32 630	( - )	117 880	( 116 037 )	-	-	X	34 473	( - )
в том числе:	5401	за 20 13 г.	6 072	( - )	30 569	( 31 387 )	-	-	X	5 254	( - )
сырье и материалы	5421	за 20 12 г.	4 977	( - )	29 504	( 28 409 )	-	-	X	6 072	( - )
товары на перепродажу	5402	за 20 13 г.	23 346	( - )	72 948	( 63 503 )	-	-	X	32 791	( - )
	5422	за 20 12 г.	9 291	( - )	81 072	( 67 017 )	-	-	X	23 346	( - )
расходы будущих периодов	5442	за 20 13 г.	5 055	( - )	13 568	( 13 417 )	-	-	X	5 206	( - )
	5462	за 20 12 г.	18 362	( - )	7 304	( 20 611 )	-	-	X	5 055	( - )



## 4.2. Запасы в залоге

Наименование показателя	Код	На 31 декабря 20 13 г.	На 31 декабря 20 12 г.	На 31 декабря 20 11 г.
Запасы, не оплаченные на отчетную дату, - всего	5440	-	-	-
в том числе: товары	5441	-	-	-
Запасы, находящиеся в залоге по Договору, - всего	5445	-	-	-
в том числе: товары	5445	-	-	-

## 5. Дебиторская и кредиторская задолженность

## 5.1. Наличие дебиторской задолженности

Наименование показателя	Код	Период	На начало года		На конец периода	
			учтенная по условиям договора	величина резерва по сомнительным долгам	учтенная по условиям договора	величина резерва по сомнительным долгам
Долгосрочная дебиторская задолженность - всего	5501	за 20 <u>13</u> г.	120 600	( - )	104 226	( - )
	5521	за 20 <u>12</u> г.	21 887	( - )	120 600	( - )
в том числе: покупатели и заказчики	5502	за 20 <u>13</u> г.	120 600	( - )	104 226	( - )
	5521	за 20 <u>12</u> г.	21 887	( - )	120 600	( - )
авансы выданные	5503	за 20 <u>13</u> г.	-	( - )	-	( - )
	5523	за 20 <u>12</u> г.	-	( - )	-	( - )
Краткосрочная дебиторская задолженность - всего	5510	за 20 <u>13</u> г.	1 597 825	( 360 811 )	1 662 852	( 360 353 )
	5530	за 20 <u>12</u> г.	1 299 546	( 361 685 )	1 597 825	( 360 811 )
в том числе: покупатели и заказчики	5511	за 20 <u>13</u> г.	1 374 831	( 344 894 )	1 476 450	( 344 658 )
	5531	за 20 <u>12</u> г.	1 069 583	( 336 482 )	1 374 831	( 344 894 )
авансы выданные	5512	за 20 <u>13</u> г.	46 712	( 490 )	15 454	( 384 )
	5532	за 20 <u>12</u> г.	68 643	( - )	46 712	( 490 )
по расчетам с разными дебиторами и кредиторами	5513	за 20 <u>13</u> г.	176 282	( 15 427 )	170 948	( 15 311 )
	5533	за 20 <u>12</u> г.	161 320	( 25 203 )	176 282	( 15 427 )
Итого	5500	за 20 <u>13</u> г.	1 718 425	( 360 811 )	1 767 078	( 360 353 )
	5520	за 20 <u>12</u> г.	1 321 433	( 361 685 )	1 718 425	( 360 811 )

## 5.2. Просроченная дебиторская задолженность

Наименование показателя	На 31 декабря 20 13 г.		На 31 декабря 20 12 г.		На 31 декабря 20 11 г.	
	учтенная по условиям договора	балансовая стоимость *	учтенная по условиям договора	балансовая стоимость *	учтенная по условиям договора	балансовая стоимость
Всего	586 090	226 121	556 190	195 869	462 408	233 718
в том числе: покупателей и заказчиков	570 730	226 072	499 686	154 792	370 271	167 212
по расчетам с разными дебиторами и кредиторами	15 360	49	56 504	41 077	92 137	66 506

\*по оценке Руководства Общества данная задолженность является просроченной, но не сомнительной и будет погашена дебиторами

## 5.3. Наличие кредиторской задолженности

Наименование показателя	Код	Период	Остаток на начало года	Остаток на конец периода
Долгосрочная кредиторская задолженность - всего	5551	за 20 13 г.	-	-
	5571	за 20 12 г.	-	-
в том числе: с поставщиками и подрядчиками	5552	за 20 13 г.	-	-
	5572	за 20 12 г.	-	-
Краткосрочная кредиторская задолженность - всего	5560	за 20 13 г.	1 052 851	1 128 052
	5580	за 20 12 г.	785 591	1 052 851
в том числе: с поставщиками и подрядчиками	5561	за 20 13 г.	840 430	871 296
	5581	за 20 12 г.	580 010	840 430
авансы полученные	5562	за 20 13 г.	170 198	219 743
	5582	за 20 12 г.	145 532	170 198
по налогам и сборам	5563	за 20 13 г.	9 365	14 381
	5583	за 20 12 г.	43 046	9 365
по расчетам с разными дебиторами и кредиторами	5565	за 20 13 г.	32 858	22 632
	5585	за 20 12 г.	17 003	32 858
Итого	5550	за 20 13 г.	1 052 851	1 128 052
	5570	за 20 12 г.	785 591	1 052 851

## 5.4. Просроченная кредиторская задолженность

Наименование показателя	Код	На 31 декабря 20 13 г.	На 31 декабря 20 12 г.	На 31 декабря 20 11 г.
Всего	5590	-	-	-
в том числе:	5591	-	-	-
<i>по расчетам с покупателями и заказчиками</i>				

## 6. Затраты на производство

Наименование показателя	Код	За 20 13 г.	За 20 12 г.
Материальные затраты	5610	50 152	27 789
Расходы на оплату труда	5620	297 714	353 245
Отчисления на социальные нужды	5630	82 030	78 661
Амортизация	5640	28 609	20 679
Прочие затраты	5650	10 479 420	9 951 975
Итого по элементам	5660	10 937 925	10 432 349
Изменение остатков (прирост [-], уменьшение [+]):			
незавершенного производства, готовой продукции и др. (прирост [-])	5670	-	-
незавершенного производства, готовой продукции и др. (уменьшение [+])	5680	-	-
Итого расходы по обычным видам деятельности	5600	10 937 925	10 432 349

## 7. Оценочные обязательства

Наименование показателя	Код	Остаток на начало года	Признано	Погашено	Списано (восстановлено) как избыточная сумма	Остаток на конец периода
<b>Оценочные обязательства - всего</b>	<b>5700</b>	128 317	5 791	( 51 859 )	( 2 200 )	80 049
в том числе: по выплате вознаграждений по итогам года	5701	58 110		( 15 448 )	( 2 200 )	40 462
по выплате предстоящих отпусков	5702	17 682	4 973	( - )	( - )	22 655
прочие оценочные обязательства	5703	52 525	818	( 36 411 )	( - )	16 932

## 8. Обеспечения обязательств

Наименование показателя	Код	На 31 декабря 20 13 г.	На 31 декабря 20 12 г.	На 31 декабря 20 11 г.
<b>Полученные - всего</b>	<b>5800</b>	328 488	343 695	152 198
в том числе:				
банковская гарантия	5801	-	-	-
залог по договору	5802	51 457	55 438	32 198
гарантия полученная	5803	277 031	288 257	120 000
<b>Выданные - всего</b>	<b>5810</b>	-	-	-
в том числе:				
банковская гарантия	5811	-	-	-
залог по договору	5812	-	-	-

## 9. Государственная помощь

Наименование показателя	Код	За 20 13 г.	За 20 12 г.
Получено бюджетных средств - всего	5900	-	-
в том числе:			
на текущие расходы	5901	-	-
на вложения во внеоборотные активы	5905	-	-
		На начало года	Получено за год
			Возвращено за год
			На конец года
Бюджетные кредиты - всего	5910	-	( - )
	5920	-	( - )
в том числе:			
	5911	-	( - )
	5921	-	( - )

Руководитель \_\_\_\_\_  
 (подпись) \_\_\_\_\_  
 " 14 " февраля 20 14 г.

Нагорнов В.А.  
 (расшифровка подписи)

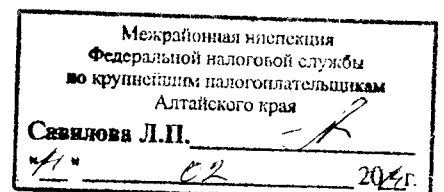
Главный  
 бухгалтер

\_\_\_\_\_  
 (подпись) \_\_\_\_\_  
 Зырянова Е.В.  
 (расшифровка подписи)

ОТКРЫТОЕ АКЦИОНЕРНОЕ ОБЩЕСТВО  
«АЛТАЙЭНЕРГОСБЫТ»

**ТЕКСТОВЫЕ ПОЯСНЕНИЯ  
К БУХГАЛТЕРСКОЙ (ФИНАНСОВОЙ) ОТЧЕТНОСТИ  
ОАО «АЛТАЙЭНЕРГОСБЫТ ЗА 2013 ГОД**

г. Барнаул



## ОГЛАВЛЕНИЕ

1.	<b>ОБЩАЯ ИНФОРМАЦИЯ</b> .....	3
2.	<b>ОСНОВНЫЕ ПОЛОЖЕНИЯ УЧЕТНОЙ ПОЛИТИКИ</b> .....	5
3.	<b>ОСНОВНЫЕ СРЕДСТВА И ДОХОДНЫЕ ВЛОЖЕНИЯ В МАТЕРИАЛЬНЫЕ ЦЕННОСТИ</b> .....	10
4.	<b>ЗАПАСЫ</b> .....	11
5.	<b>ДЕБИТОРСКАЯ ЗАДОЛЖЕННОСТЬ</b> .....	11
6.	<b>ДЕНЕЖНЫЕ СРЕДСТВА И ИХ ЭКВИВАЛЕНТЫ</b> .....	11
7.	<b>УСТАВНЫЙ КАПИТАЛ</b> .....	12
8.	<b>ЗАЕМНЫЕ СРЕДСТВА</b> .....	13
9.	<b>ОЦЕНОЧНЫЕ ОБЯЗАТЕЛЬСТВА</b> .....	13
10.	<b>КРЕДИТОРСКАЯ ЗАДОЛЖЕННОСТЬ</b> .....	13
11.	<b>РАСКРЫТИЕ ИНФОРМАЦИИ ПО ДОХОДАМ И РАСХОДАМ ОБЩЕСТВА</b> .....	13
12.	<b>ПРОЧИЕ ДОХОДЫ И РАСХОДЫ</b> .....	14
13.	<b>РАСЧЕТЫ ПО НАЛОГУ НА ПРИБЫЛЬ</b> .....	15
14.	<b>ПРИБЫЛЬ НА ОДНУ АКЦИЮ</b> .....	15
15.	<b>СВЯЗАННЫЕ СТОРОНЫ</b> .....	15
16.	<b>УСЛОВНЫЕ ОБЯЗАТЕЛЬСТВА</b> .....	18
17.	<b>ОБЕСПЕЧЕНИЯ, ПОЛУЧЕННЫЕ И ВЫДАННЫЕ ОБЩЕСТВОМ</b> .....	19
18.	<b>СОБЫТИЯ, ПРОИЗОШЕДШИЕ ПОСЛЕ 31 ДЕКАБРЯ 2013 ГОДА</b> .....	19
19.	<b>ИНФОРМАЦИЯ ПО СЕГМЕНТАМ</b> .....	19
20.	<b>ИНФОРМАЦИЯ О РИСКАХ ХОЗЯЙСТВЕННОЙ ДЕЯТЕЛЬНОСТИ</b> .....	20
21.	<b>ФИНАНСОВЫЕ РИСКИ</b> .....	20
22.	<b>ДРУГИЕ ВИДЫ РИСКОВ</b> .....	22
23.	<b>КРАТКАЯ ХАРАКТЕРИСТИКА ДЕЯТЕЛЬНОСТИ ОБЩЕСТВА ЗА 2013 ГОД (СОПУТСТВУЮЩАЯ ИНФОРМАЦИЯ) (АУДИТ В ОТНОШЕНИИ ИНФОРМАЦИИ, ИЗЛОЖЕННОЙ В ДАННОМ ПУНКТЕ, НЕ ПРОВОДИЛСЯ)</b> .....	24



## Пояснения к бухгалтерской (финансовой) отчетности за 2013 год

Данные пояснения являются неотъемлемой частью годовой бухгалтерской (финансовой) отчетности Открытого акционерного общества «Алтайэнергосбыт» за 2013 год, подготовленной в соответствии с действующим законодательством Российской Федерации.

Все суммы представлены в тыс. рублей. Отрицательные показатели показываются в круглых скобках.

### 1. ОБЩАЯ ИНФОРМАЦИЯ

#### Общие сведения

Открытое акционерное общество «Алтайэнергосбыт» (далее Общество) учреждено в соответствии с распоряжением ОАО РАО «ЕЭС России» 155р от 22 июня 2006 г. «Об учреждении ОАО «Алтайэнергосбыт». Общество зарегистрировано в Едином государственном реестре юридических лиц инспекцией Федеральной налоговой службы по Октябрьскому району г. Барнаула 6 июля 2006 г. за № 1062224065166. Свидетельство серия 22 № 002476405.

#### *Полное и сокращенное наименование организации*

Полное фирменное наименование Общества — Открытое акционерное общество «Алтайэнергосбыт».  
Сокращенное фирменное наименование Общества — ОАО «Алтайэнергосбыт».

#### *Юридический и почтовый адрес организации*

Место нахождения Общества (по состоянию на 31 декабря 2013 г.): 656049, г. Барнаул, пр. Красноармейский, 75 корп. Б.

Полный юридический адрес (по состоянию на 31 декабря 2013 г.): Российская Федерация, 656049, Алтайский край, г. Барнаул, пр. Красноармейский, 75 корп. Б.

#### *Телекоммуникационные реквизиты*

Телефон: (3852) 223717

Факс: (3852) 223952

E-mail: [kanz@altaiensb.com](mailto:kanz@altaiensb.com)

Основными видами деятельности Общества являются покупка электрической энергии на оптовом и розничных рынках электрической энергии (мощности) и реализация (продажа) электрической энергии потребителям (в том числе гражданам). Кроме этого, Общество осуществляет иную финансово-хозяйственную деятельность в рамках действующего законодательства Российской Федерации и Устава Общества.

Списочная численность персонала Общества по состоянию на 31 декабря 2013 г. составила 845 человек, среднесписочная численность работников в целом за 2013 год – 808 человек (на 31 декабря 2012 г. – 819 человек).

#### Структура общества

Бухгалтерская (финансовая) отчетность ОАО «Алтайэнергосбыт» включает показатели деятельности всех филиалов и иных подразделений.

#### *Перечень структурных подразделений и схема структуры управления Общества*

В структуру Общества по состоянию на 31 декабря 2013 г. входит 1 филиал и 8 межрайонных отделений. Изменения в структуре Общества за 2013 год не происходили.

#### *Перечень филиалов ОАО «Алтайэнергосбыт» (по состоянию на 31 декабря 2013 г.)*

№	Наименование	Местонахождение
1	Горно-Алтайский	649007, Республика Алтай, г. Горно-Алтайск, ул. Ленина, дом № 11/1

*Перечень межрайонных отделений ОАО «Алтайэнергосбыт»  
(по состоянию на 31 декабря 2013 г.)*

№	Наименование	Местонахождение
1	Белокурихинское	659900, Алтайский край, г. Белокуриха, ул. Партизанская, 6
2	Бийское	659300, Алтайский край, г. Бийск, ул. Л. Толстого, 141
3	Змеиногорское	658480, Алтайский край, г. Змеиногорск, ул. Чернышевского, 1
4	Каменское	658707, Алтайский край, г. Камень-на-Оби, ул. Каменская, 148
5	Кулундинское	658920, Алтайский край, с. Кулунда, ул. Советская, 4
6	Новоалтайское	658080, Алтайский край, г. Новоалтайск, ул. Деповская, 31
7	Рубцовское	658210, Алтайский край, г. Рубцовск, ул. Ленина, 206
8	Центральное	656049, Алтайский край, г. Барнаул, ул. Интернациональная, 122

**Органы управления Общества**

В соответствии с Уставом Общества органами управления Общества являются:

- Общее собрание акционеров;
- Совет директоров;
- Генеральный директор.

В 2013 году в период с 01 января 2013 г. по 28 мая 2013 г. акции ОАО «Алтайэнергосбыт», составляющие 100% уставного капитала и 100% обыкновенных акций Общества, зарегистрированы в реестре акционеров на имя номинального держателя – Общество с ограниченной ответственностью «Депозитарные и корпоративные технологии», в период с 29 мая 2013 г. по 31 декабря 2013 г. - на имя номинального держателя ООО «ИНТЕР РАО Инвест». По состоянию на 31 декабря 2013 г. 100% акций ОАО «Алтайэнергосбыт» принадлежат ОАО «Интер РАО».

В соответствии с п. 3 ст. 47. Федерального закона «Об акционерных обществах» в обществе, все голосующие акции которого принадлежат одному акционеру, решения по вопросам, относящимся к компетенции общего собрания акционеров, принимаются этим акционером единолично и оформляются письменно.

По состоянию на 31 декабря 2013 г. в состав совета директоров Общества, избранного Решением единственного акционера – ОАО «Интер РАО» (решение единственного акционера ОАО «Алтайэнергосбыт» от 21 июня 2013 г. №3, должности указаны на момент избрания), входят:

- Орлов Дмитрий Станиславович - руководитель блока розничного бизнеса ОАО «Интер РАО»;
- Лозовский Иван Владимирович - руководитель департамента методологии энергосбытовой деятельности ОАО «Интер РАО»;
- Константинов Михаил Владимирович - директор по корпоративному управлению ОАО «Интер РАО»;
- Ренгевич Александр Владимирович - Руководитель департамента экономической безопасности ОАО «ИНТЕР РАО ЕЭС»
- Нагорнов Валерий Анатольевич - генеральный директор ОАО «Алтайэнергосбыт»

В соответствии с уставом Общества единоличным исполнительным органом, осуществляющим руководство текущей деятельностью Общества, является генеральный директор. Генеральный директор Общества подотчетен Общему собранию акционеров и совету директоров Общества.

По состоянию на 31 декабря 2013 г. в состав Ревизионной комиссии Общества, избранной Решением ОАО «Интер РАО» (единственного акционера ОАО «Алтайэнергосбыт») по вопросам повестки дня годового общего собрания акционеров ОАО «Алтайэнергосбыт» по итогам 2012 года (решение единственного акционера ОАО «Алтайэнергосбыт» от 21 июня 2013 г. №3), входят:

- Андреева О.Л. - Руководитель департамента Блока внутреннего аудита, контроллинга и управления рисками ОАО «Интер РАО»

- Смирнов В.Н. - Начальник отдела операционного аудита управления внутреннего аудита ОАО «Мосэнергосбыт»
- Кузнецов И.Ю. – Начальник управления внутреннего аудита ОАО «Мосэнергосбыт»
- Юдин С.К. - Руководитель дирекции сопровождения аудиторской деятельности Департамента операционного контроллинга и сопровождения аудиторской деятельности Блока внутреннего аудита ОАО «Интер РАО»
- Лихачев А.В. - руководитель Дирекции аудита розничной деятельности Департамента аудита сбытовых активов и трейдинга Блока внутреннего аудита, контроллинга и управления рисками ОАО «Интер РАО»

## 2. ОСНОВНЫЕ ПОЛОЖЕНИЯ УЧЕТНОЙ ПОЛИТИКИ

### Основные подходы к подготовке годовой бухгалтерской (финансовой) отчетности

Бухгалтерский учет в Обществе ведется в соответствии с Федеральным законом № 402-ФЗ от 6 декабря 2011 г. «О бухгалтерском учете» и «Положением по ведению бухгалтерского учета и бухгалтерской отчетности в Российской Федерации», утвержденным Приказом Министерства финансов РФ № 34н от 29 июля 1998 г. (с изменениями от 30 декабря 1999 г., 24 марта 2000 г., 18 сентября 2006 г., 26 марта 2007 г., 25 октября 2010 г. и 24 декабря 2010 г.), а также действующими Положениями по бухгалтерскому учету. Бухгалтерская (финансовая) отчетность Общества за 2013 год была подготовлена в соответствии с тем же Законом и положениями.

Бухгалтерская (финансовая) отчетность подготовлена в соответствии с принципом непрерывности деятельности, который предполагает возможность реализации активов и выполнения обязательств в ходе обычной хозяйственной деятельности.

### Неопределенность оценочных значений

Ниже представлены основные допущения в отношении будущих событий, а также иные источники неопределенности оценочных значений на отчетную дату, которые несут в себе существенный риск возникновения необходимости внесения существенных корректировок в балансовую стоимость активов и обязательств в течение следующего отчетного года:

- резерв по сомнительным долгам;
- резерва под снижение стоимости материально-производственных запасов;
- резервы, образованные в связи с последствиями условных фактов хозяйственной деятельности;
- резерв, созданный в связи с судебными разбирательствами.

### Основные средства

В соответствии с пунктами 7, 8 ПБУ 6/01 «Учет основных средств», основные средства принимаются к бухгалтерскому учету по первоначальной стоимости. Первоначальной стоимостью основных средств, приобретенных за плату, признается сумма фактических затрат организации на приобретение, сооружение и изготовление, за исключением налога на добавленную стоимость и иных возмещаемых налогов (кроме случаев, предусмотренных законодательством Российской Федерации).

Амортизация объектов основных средств производится линейным способом (п. 18 ПБУ 6/01 «Учет основных средств»).

В соответствии с п. 20 ПБУ 6/01 «Учет основных средств» сроки полезного использования основных средств (в годах), использованные для начисления амортизации, приведены ниже:

Группы основных средств	Срок полезного использования, лет
Здания	15-20
Машины и оборудование	2-3
Транспортные средства и передвижная техника	3-5
Другие виды основных средств	2-5

Изменение первоначальной стоимости основных средств, в которой они приняты к бухгалтерскому учету, допускается в случаях достройки, дооборудования, реконструкции, модернизации, частичной ликвидации и переоценки объектов основных средств (п. 14 ПБУ 6/01).

В соответствии с п. 11 ПБУ 6/01 «Учет основных средств», объекты основных средств, полученные по договорам, предусматривающим исполнение обязательств (оплату) неденежными средствами, оцениваются следующим образом:

- Первоначальной стоимостью основных средств, полученных по договорам, предусматривающим исполнение обязательств (оплату) неденежными средствами, признается стоимость ценностей, переданных или подлежащих передаче организацией. Стоимость ценностей, переданных или подлежащих передаче организацией, устанавливается исходя из цены, по которой в сравнимых обстоятельствах обычно организация определяет стоимость аналогичных ценностей.
- При невозможности установить стоимость ценностей, переданных или подлежащих передаче организацией, стоимость основных средств, полученных организацией по договорам, предусматривающим исполнение обязательств (оплату) неденежными средствами, определяется исходя из стоимости, по которой в сравнимых обстоятельствах приобретаются аналогичные объекты основных средств.

### Материально-производственные запасы

В соответствии с п. 2 ПБУ 5/01 «Учет материально-производственных запасов» в качестве материально-производственных запасов принимаются активы:

- используемые в качестве сырья, материалов и т.п. при производстве продукции, предназначенной для продажи (выполнения работ, оказания услуг);
- предназначенные для продажи;
- используемые для управленческих нужд организации.

Готовая продукция является частью материально-производственных запасов, предназначенных для продажи.

Товары являются частью материально-производственных запасов, приобретенных или полученных от других юридических или физических лиц и предназначенные для продажи.

В соответствии с пунктами 5, 6 ПБУ 5/01 «Учет материально-производственных запасов», материально-производственные запасы учитываются по фактической себестоимости приобретения. Фактической себестоимостью материально-производственных запасов, приобретенных за плату, признается сумма фактических затрат организации на приобретение, за исключением налога на добавленную стоимость и иных возмещаемых налогов (кроме случаев, предусмотренных законодательством Российской Федерации).

При отпуске МПЗ (кроме товаров, учитываемых по продажной стоимости) в производство и ином выбытии их оценка производится по средней себестоимости.

В соответствии с п. 24 ПБУ 5/01 «Учет материально-производственных запасов», на конец отчетного года материально-производственные запасы отражаются в бухгалтерском балансе по стоимости, определяемой исходя из указанных выше способов оценки запасов.

В соответствии с п. 25 ПБУ 5/01 «Учет материально-производственных запасов» материально-производственные запасы, которые морально устарели, полностью или частично потеряли свое первоначальное качество, либо текущая рыночная стоимость, стоимостью продажи которых снизилась, отражаются в бухгалтерском балансе на конец отчетного года за вычетом резерва под снижение стоимости материальных ценностей. Данный резерв образуется за счет финансовых результатов Общества на величину разницы между текущей рыночной стоимостью и фактической себестоимостью материально-производственных запасов, если последняя выше текущей рыночной стоимости.

### Дебиторская задолженность

Общество создает резервы сомнительных долгов в случае признания дебиторской задолженности сомнительной с отнесением сумм резервов на финансовые результаты организации. (Пункт 70 Приказа 34н в ред. Приказа Минфина РФ от 24.12.2010 N 186н).

Сомнительной считается дебиторская задолженность организации, которая не погашена или с высокой степенью вероятности не будет погашена в сроки, установленные договором, и не обеспечена соответствующими гарантиями. Величина резерва определяется отдельно по каждому сомнительному долгу в зависимости от финансового состояния (платежеспособности) должника и оценки вероятности погашения долга полностью или частично.

Порядок формирования резерва для целей бухгалтерского учета различается для следующих видов задолженности:

- покупатели электроэнергии и мощности;
- юридические лица;
- покупатели электроэнергии на розничном рынке;
- покупатели электроэнергии и мощности на оптовом рынке;
- население;
- прочие дебиторы;
- авансы выданные и определяется в соответствии с Унифицированной методикой, введенной в действие приказом от 24 декабря 2012 г. № 306 с учетом внесенных изменений приказом от 22 мая 2013 г. №133.

Резервы сомнительных долгов по дебиторской задолженности юридических лиц на розничном рынке электроэнергии.

По задолженности юридических лиц на розничном рынке электроэнергии резерв создается на основании анализа дебиторской задолженности в индивидуальном порядке. Величина резерва определяется отдельно по каждой просроченной задолженности (по каждому договору) в зависимости от финансового состояния должника и оценки вероятности погашения долга полностью или частично. Резерв по дебиторской задолженности формируется на основании профессионального суждения менеджмента по конкретному контрагенту.

Дебиторская задолженность в зависимости от периода просрочки задолженности делится на следующие группы:

- непросроченная (текущая);
- от 0 до 30 дней;
- от 31 до 90 дней;
- от 91 до 180 дней;
- от 181 до 365 дней;
- более 365 дней.

Анализу на предмет необходимости начисления резерва подлежит дебиторская задолженность, сроки погашения которой просрочены более чем на 90 дней, кроме случаев, когда по контрагенту уже есть задолженность, признанная сомнительной или безнадежной, то анализу для целей начисления резерва подлежит вся его задолженность, даже если срок ее просроченности меньше 90 дней.

Решение о включении дебиторской задолженности по конкретному контрагенту в резерв может быть принято при наличии следующих индикаторов сомнительной к получению дебиторской задолженности:

- по задолженности предъявлены иски по поводу взыскания задолженности с низкой вероятностью положительного судебного решения или в отношении которых начата процедура банкротства;
- контрагенты в силу своего финансового состояния, по мнению ответственного исполнителя, будут не способны погасить задолженность;
- наличие других аналогичных причин, которые ставят под сомнение погашение долга;
- При анализе дебиторской задолженности на предмет сомнительности анализируется наличие следующего;
- на дату подготовки отчетности задолженность погашена, или;
- задолженность обеспечена гарантиями, или;
- заключено соглашение о реструктуризации, или;
- исходя из письменной договоренности или практики отношений с контрагентом, есть обоснованная уверенность в погашении задолженности.

Если по дебиторской задолженности отсутствуют данные признаки, задолженность признается сомнительной.

Резервы сомнительных долгов по дебиторской задолженности юридических лиц на ОРЭМ

По задолженности юридических лиц на ОРЭМ резерв создается исходя из срока просроченности задолженности:

- по задолженности сроком давности более 365 дней начисляется 100% резерв;

- по задолженности сроком давности от 181 до 365 дней начисляется 50% резерв;
- по задолженности сроком давности от 91 до 180 дней начисляется 15% резерв;
- по задолженности сроком давности от 31 до 90 дней начисляется 5% резерв;
- по текущей задолженности со сроком давности до 30 дней резерв не начисляется.

При расчете резерва принимается во внимание платежеспособность контрагентов на основании ретроспективного анализа взаимоотношений между ДЗО и контрагентами. В индивидуальных случаях возможно начисление увеличенной/уменьшенной ставки резерва или начисление/сторнирование резерва в независимости от срока просроченности дебиторской задолженности применительно к конкретному контрагенту.

#### Резервы сомнительных долгов по дебиторской задолженности физических лиц (население) за электроэнергию

В связи с тем, что по услугам предоставления электроэнергии физическим лицам индивидуальный анализ каждого сомнительного долга невозможен в силу большого числа потребителей, расчет резерва осуществляется на основе имеющейся информации о собираемости дебиторской задолженности (статистики погашения дебиторской задолженности по данным биллинговых систем) и сроков ее возникновения. Общество также может создавать специфический резерв по сомнительным долгам в отношении задолженности конкретного контрагента при наличии информации о невозможности ее взыскания полностью или частично.

Резерв создается только по задолженности физических лиц за электроэнергию просроченной более чем на 365 дней (1 год). Безнадёжная задолженность по населению в расчете суммы резерва не учитывается. По каждой дебиторской задолженности, срок просроченности которой превышает 365 дней, ежеквартально рассчитывается коэффициент вероятности невозврата долга.

#### Резервы сомнительных долгов по прочей дебиторской задолженности

По прочей дебиторской задолженности резерв создается на основании анализа дебиторской задолженности в индивидуальном порядке. Порядок формирования резерва аналогичен порядку, который применяется по задолженности юридических лиц на розничном рынке электроэнергии.

#### Резервы сомнительных долгов по авансам выданным

По авансам выданным резерв создается на основании анализа каждого аванса в индивидуальном порядке. Порядок формирования резерва аналогичен порядку, который применяется по задолженности юридических лиц на розничном рынке электроэнергии, за исключением следующего: для целей формирования резерва по сомнительным долгам проводится дополнительный анализ оборачиваемости авансов выданных в течение года.

#### Резервы сомнительных долгов по дебиторской задолженности согласно договору комиссии по реализации электроэнергии через комиссионера

По дебиторской задолженности согласно договору комиссии по реализации электроэнергии через комиссионера резерв создается на основании анализа дебиторской задолженности в индивидуальном порядке аналогично порядку, который применяется по задолженности юридических лиц на розничном рынке электроэнергии. В отношении дебиторской задолженности за товары, реализованные покупателям через поручение комиссионеру, величина резерва по сомнительным долгам определяется исходя из анализа задолженности каждого покупателя на основании информации о задолженности, предоставленной комиссионером.

#### Доходы

Выручка принимается к бухгалтерскому учету в сумме, исчисленной в денежном выражении, равной величине поступления денежных средств и иного имущества и (или) величине дебиторской задолженности (с учетом положений п. 3 ПБУ 9/99 «Доходы организации», утвержденным Приказом Министерства Финансов РФ № 32н от 6 мая 1999 г. (с изменениями от 30 декабря 1999 г., 30 марта 2001 г., 18 сентября 2006 г., 27 ноября 2006 г.)). Если величина поступления покрывает лишь часть выручки, то выручка, принимаемая к бухгалтерскому учету, определяется как сумма поступления и дебиторской задолженности (в части, не покрытой поступлением).

Выручка признается Обществом в бухгалтерском учете при одновременном выполнении следующих условий (п. 12 ПБУ 9/99):

- организация имеет право на получение этой выручки, вытекающее из конкретного договора или подтвержденное иным соответствующим образом;

- сумма выручки может быть определена;
- имеется уверенность в том, что в результате конкретной операции произойдет увеличение экономических выгод;
- право собственности (владения, пользования и распоряжения) на продукцию (товар) перешло от организации к покупателю или работа принята заказчиком (услуга оказана);
- расходы, которые произведены или будут произведены в связи с этой операцией, могут быть определены.

### **Расходы**

Расходы отражаются по методу начисления в соответствии с ПБУ 10/99 «Расходы организации», утвержденным Приказом Министерства Финансов РФ №33н. от 06 мая 1999 г.

Расходы в зависимости от их характера и направлений деятельности подразделяются на расходы по обычным видам деятельности и прочие расходы.

Порядок признания управленческих и коммерческих расходов: расходы признаются в полной сумме расходов, произведенных в данном отчетном периоде.

### **Учет расходов по займам и кредитам**

Расходы по займам и кредитам отражаются в бухгалтерском учете и отчетности в том отчетном периоде, к которому они относятся.

Расходы по займам и кредитам признаются прочими расходами, за исключением той их части, которая подлежит включению в стоимость инвестиционного актива.

Начисление процентов по полученным займам и кредитам организация проводит ежемесячно по состоянию на конец отчетного месяца и дату, установленную в договоре, по ставкам и в соответствии с порядком, установленным в договоре займа и (или) кредитном договоре. По займам, полученным путем выдачи векселей, предусматривающих начисление процентов, начисление процентов производится на конец каждого отчетного месяца по условиям выдачи векселя.

### **Способы оценки имущества**

В соответствии с п. 1 ст. 12 Федерального закона № 402-ФЗ от 6 декабря 2011 г. «О бухгалтерском учете» объекты бухгалтерского учета подлежат денежному измерению.

Оценка имущества, приобретенного за плату, осуществляется путем суммирования фактически произведенных расходов на его покупку; имущества, полученного безвозмездно, по рыночной стоимости на дату оприходования; имущества, произведенного в самой организации, по стоимости его изготовления.

Начисление амортизации основных средств и нематериальных активов производится независимо от результатов хозяйственной деятельности Общества в отчетном периоде.

### **Денежные средства и их эквиваленты, отражение денежных потоков**

#### **Денежные средства и их эквиваленты**

В целях составления отчета о движении денежных средств Общество включает в состав денежных средств денежные эквиваленты, под которыми понимаются краткосрочные высоколиквидные финансовые вложения, которые могут быть легко обращены в заранее известную сумму денежных средств и которые подвержены незначительному риску изменения стоимости. В частности, Общество относит к денежным эквивалентам депозитные вклады в кредитных организациях, выдаваемые по требованию и/или со сроком погашения три месяца и менее

#### **Свернутое отражение денежных потоков**

Денежные потоки отражаются в отчете о движении денежных средств свернуто в случаях, когда они характеризуют не столько деятельность организации, сколько деятельность ее контрагентов, и (или) когда поступления от одних лиц обуславливают соответствующие выплаты другим лицам. В частности, Общество отражает свернуто денежные потоки по косвенным налогам в составе поступлений от покупателей и заказчиков, платежей поставщикам и подрядчикам и платежей в бюджетную систему Российской Федерации или возмещение из нее.

Денежные потоки отражаются в отчете о движении денежных средств свернуто также в случаях, когда они отличаются быстрым оборотом, большими суммами и короткими сроками возврата.

#### Учет активов и обязательств, стоимость которых выражена в иностранной валюте

Учет активов и обязательств, стоимость которых выражена в иностранной валюте, ведется в соответствии с Положением по бухгалтерскому учету ПБУ 3/2006 «Учет активов и обязательств, стоимость которых выражена в иностранной валюте».

Курсовая разница отражается в бухгалтерском учете и бухгалтерской (финансовой) отчетности в том отчетном периоде, к которому относится дата исполнения обязательств по оплате или за который составлена финансовая отчетность.

Курсовая разница подлежит зачислению на финансовые результаты Общества как прочие доходы или прочие расходы за исключением курсовой разницы, связанной с формированием уставного (складочного) капитала Общества, которая подлежит отнесению на добавочный капитал.

Курс ЦБ РФ на 31 декабря 2013 г. составил:  
Доллар США - 32,7292 рублей;  
Евро - 44,9699 рублей.

#### Расходы будущих периодов

Затраты, произведенные организацией в отчетном периоде, но относящиеся к следующим отчетным периодам, отражаются в бухгалтерском балансе в соответствии с условиями признания активов, установленными нормативными правовыми актами по бухгалтерскому учету, и подлежат списанию в порядке, установленном для списания стоимости активов данного вида. В бухгалтерском учете данные затраты отражаются по счету 97 «Расходы будущих периодов», и в том случае, если они имеют долгосрочный характер, включаются в строку баланса «Прочие внеоборотные активы» за исключением части, подлежащей погашению в течение 12 месяцев после отчетной даты. Такая краткосрочная часть, а также затраты изначально краткосрочного характера включаются в строку баланса «Запасы».

В состав расходов будущих периодов включаются, в частности:

- расходы, связанные с освоением новых производств, установок и агрегатов;
- расходы, связанные с приобретением программных продуктов и баз данных по авторским договорам, если эти активы не соответствуют условиям, установленным для нематериальных активов (п. 3 ПБУ 14/2000);
- расходы на приобретение лицензий или каких-либо прав пользования и др.

#### Иное

Если по конкретному вопросу в нормативных правовых актах не установлены способы ведения бухгалтерского учета, то при формировании учетной политики осуществляется разработка организацией соответствующего способа, исходя из настоящего и иных положений по бухгалтерскому учету, а также Международных стандартов бухгалтерской (финансовой) отчетности (п.7 ПБУ 1/2008).

#### Изменения в учетной политике

В 2013 году изменения в учетную политику не вносились.

Общество не планирует вносить изменения в учетную политику на 2014 год по сравнению с 2013 годом.

### **3. ОСНОВНЫЕ СРЕДСТВА И ДОХОДНЫЕ ВЛОЖЕНИЯ В МАТЕРИАЛЬНЫЕ ЦЕННОСТИ**

Движение и наличие основных средств и доходных вложений в материальные ценности и соответствующего накопленного износа представлено в Таблице 2.1 Пояснений к бухгалтерскому балансу.

По состоянию на 31 декабря 2013 г. балансовая стоимость полностью амортизированных основных средств без учета накопленного износа составила 275 662 тыс. руб. (31 декабря 2012 г.: 257 665 тыс. руб., 31 декабря 2011 г.: 287 789 тыс. руб.).



У Общества отсутствуют основные средства, потребительские свойства которых с течением времени не изменяются, т.е. не подлежат амортизации, по состоянию на 31 декабря 2013 г. (31 декабря 2012 г.: отсутствуют, 31 декабря 2011 г.: отсутствуют).

Информация об изменениях стоимости основных средств, в которой они приняты к бухгалтерскому учету (достройка, дооборудование, реконструкция, частичная ликвидация и переоценка объектов основных средств) представлена в Таблице 2.3 Пояснений к бухгалтерскому балансу.

Информация о движении и наличии объектов незавершенного строительства и незаконченных операциях по приобретению, модернизации и т.п. основных средств представлена в Таблице 2.2 Пояснений к бухгалтерскому балансу.

По состоянию на отчетную дату Общество не имеет основных средств заложенных в качестве обеспечения по банковским кредитам.

В 2013 году Общество не направляло средства на инновацию и модернизацию производства.

#### 4. ЗАПАСЫ

Информация о наличии и движении запасов в отчетном периоде представлена в Таблице 4.1 Пояснений к бухгалтерскому балансу.

#### 5. ДЕБИТОРСКАЯ ЗАДОЛЖЕННОСТЬ

Дебиторская задолженность определяется исходя из цены, установленной договором между Обществом и дебитором с учетом НДС. Дебиторская задолженность отражается в Бухгалтерском балансе за вычетом резерва по сомнительным долгам. Сумма резерва по сомнительной задолженности установлена руководством Общества на основе данных о платежеспособности конкретных потребителей, тенденций, перспектив получения оплаты и погашения задолженности, а также анализа ожидаемых будущих денежных потоков. По состоянию на 31 декабря 2013 г. сумма резерва по сомнительным долгам составляет 360 353 тыс. руб. (на 31 декабря 2012 г. – 360 811 тыс.руб.).

Информация о наличии дебиторской задолженности на 31 декабря 2013 года и сопоставимые периоды представлена в Таблице 5.1. Пояснений к балансу.

На 31 декабря 2013 г. дебиторская задолженность, выраженная в иностранной валюте отсутствовала (на 31 декабря 2012 г.: отсутствовала, на 31 декабря 2011 г.: отсутствовала).

У Общества отсутствуют права требования дебиторской задолженности по состоянию на 31 декабря 2013 г. заложенные в качестве обеспечения по кредитным договорам (на 31 декабря 2012 г.: отсутствуют; на 31 декабря 2011 г.: отсутствуют).

#### 6. ДЕНЕЖНЫЕ СРЕДСТВА И ИХ ЭКВИВАЛЕНТЫ

Денежные средства включают по состоянию на 31 декабря:

	(тыс.руб.)		
	2013 г.	2012 г.	2011 г.
Денежные средства в рублях в кассе и на счетах в банках	6 090	7 812	20 402
Итого денежные средства в составе бухгалтерского баланса	6 090	7 812	20 402

По состоянию на 31 декабря 2013 г. Общество имеет возможность привлечь следующие дополнительные денежные средства:

1. Открытые Обществу, но неиспользованные кредитные линии по состоянию на отчетную дату, на общую сумму 620 000 тыс. руб.

Использовать полученный кредит возможно строго по целевому назначению в соответствии с кредитным соглашением: финансирование финансово-хозяйственной деятельности, в том числе пополнение оборотных средств. Использование кредита на иные цели не допускается. За счет кредита не допускается:

- погашение обязательств других заемщиков перед банком;
  - погашение своих обязательств по настоящему соглашению и другим кредитным соглашениям, заключенным с банком;
  - погашение задолженности по кредитам и займам перед третьими лицами;
  - предоставление займов третьим лицам;
  - приобретение и погашение векселей (за исключением векселей, выпущенных Банком, Банком России, Минфином России или иными лицами по согласованию с кредитором);
  - приобретение и погашение эмиссионных ценных бумаг (за исключением ценных бумаг, эмитированных Банком, Банком России, Минфином России или иными лицами по согласованию с кредитором);
  - приобретение у кредитора имущества, полученного кредитором в результате прекращения обязательств Общества по ранее предоставленным кредитам в качестве отступного;
  - осуществление вложений в уставные капиталы третьих юридических лиц (в том числе покупка акций на вторичном рынке);
  - оплата лизинговых платежей;
  - перечисление средств на расчетные счета, открытые Обществом в других кредитных организациях (за исключением перечисления денежных средств на расчетные счета, открытые в ОАО «Альфа-Банк» г. Москва, для целей покупки электроэнергии и мощности на оптовом рынке электроэнергии и мощности).
2. Денежные средства в размере 422 000 тыс. руб., которые могут быть получены Обществом на условиях овердрафта.

По состоянию на 31 декабря 2013 г. у Общества отсутствуют денежные средства и их эквиваленты, которые недоступны для использования (на 31 декабря 2012 г.: отсутствуют; на 31 декабря 2011 г.: отсутствуют).

## 7. УСТАВНЫЙ КАПИТАЛ

В соответствии с Распоряжением ОАО РАО «ЕЭС России» №155 от 22 июня 2006 г. «Об учреждении ОАО «Алтайэнергосбыт» уставный капитал Общества определен в размере 30 000 000 (Тридцать миллионов) рублей и разделен на 3 000 000 000 (Три миллиарда) обыкновенных именных акций номинальной стоимостью 1 (Одна) копейка.

Государственная регистрация ОАО «Алтайэнергосбыт» состоялась 06 июля 2006 г. Уставный капитал внесен в полном объеме в августе 2006 года.

(тыс.руб.)

Наименование	Общее количество (шт.)	Номинальная стоимость (тыс. руб.)	Номинальная стоимость акций, находящихся в собственности Общества
Обыкновенные акции	3 000 000 000	30 000	-
Привилегированные акции	-	-	-
<b>ИТОГО</b>	<b>3 000 000 000</b>	<b>30 000</b>	<b>-</b>

Уставный капитал Общества на 31 декабря 2013 г. составил 30 000 тыс. руб. Изменений в течение отчетного периода, а также предыдущего отчетного периода не происходило. Средневзвешенное количество обыкновенных акций в обращении в течение отчетного года - 3 000 000 000 (Три миллиарда) обыкновенных именных акций.

Процент полностью оплаченных долей по состоянию на 31 декабря 2013 г. составил: 100%.

В 2013 году распределение прибыли за 2012 год не производилось.

## 8. ЗАЕМНЫЕ СРЕДСТВА

Заемные средства по состоянию на 31 декабря включали:

(тыс.руб.)

	2013 г.		2012 г.		2011 г.	
	Кратко-срочные заемные средства	Долго-срочные заемные средства	Кратко-срочные заемные средства	Долго-срочные заемные средства	Кратко-срочные заемные средства	Долго-срочные заемные средства
Кредиты банков	77 949	-	58 671	-	-	-
Итого заемные средства	77 949	-	58 671	-	-	-

В течение 2013 года расходы по займам и кредитам не включались в стоимость инвестиционных активов, а были в полном объеме отнесены в прочие расходы.

## 9. ОЦЕНОЧНЫЕ ОБЯЗАТЕЛЬСТВА

Информация о наличии и движении оценочных обязательств за отчетный период представлена в Таблице 7 Пояснений к бухгалтерскому балансу.

Резервы по состоянию на 31 декабря имели следующую структуру:

(тыс.руб.)

Из общей суммы резервов:	2013 г.	2012 г.	2011 г.
Долгосрочные	-	-	-
Краткосрочные	80 049	128 317	77 582
Итого	80 049	128 317	77 582

Резерв создан в отношении предстоящих расходов по оплате Обществом отпусков и премий работников, не использованных по состоянию на 31 декабря 2013 г. Ожидается, что остаток резерва на 31 декабря 2013 г. будет использован в 2013 году. По мнению руководства, фактический расход по выплате отпусков и премий работников не превысит сумму резерва, отраженную в отчетности по состоянию на 31 декабря 2013 г.

В составе прочих оценочных обязательств отражены резерв на покрытие убытков, которые Общество может понести в связи с судебными исками к Обществу со стороны сетевых компаний по объему переданной энергии и потерям. Ожидается, что судебные решения по этим искам будут приняты в течение 2014 года.

## 10. КРЕДИТОРСКАЯ ЗАДОЛЖЕННОСТЬ

Наличие кредиторской задолженности на 31 декабря 2013 года и сопоставимые периоды раскрывается в Таблице 5.3 Пояснений к балансу.

На 31 декабря 2013 г. кредиторская задолженность выраженная в иностранной валюте отсутствует (на 31 декабря 2012 г.: отсутствует, на 31 декабря 2011 г.: отсутствует).

По состоянию на 31 декабря 2013 г., 2012 г. и 2011 г. Общество не имело просроченных обязательств по налогам и сборам.

## 11. РАСКРЫТИЕ ИНФОРМАЦИИ ПО ДОХОДАМ И РАСХОДАМ ОБЩЕСТВА

Информация о выручке (нетто) от продажи товаров, продукции, работ, услуг (за минусом НДС, акцизов и аналогичных обязательных платежей), себестоимости проданных товаров, продукции, работ, услуг, а также коммерческих и управленческих расходах представлена ниже:

В целом выручка (нетто) составила за 2013 год 10 981 000 тыс.руб., из нее выручка от продажи электроэнергии и мощности составила 10 828 780 тыс.руб. или 98,61 % общего объема выручки. Из общего объема выручки основную долю составили доходы от продажи на розничном потребительском рынке – 10 787 446 тыс.руб.

(99,62 %), выручка от продаж электроэнергии на оптовом рынке электрической энергии (мощности) за год составила 41 334 тыс.руб. (0,38 %).

(тыс.руб.)

Вид выручки	2013 г.	2012 г.
Выручка от продажи электроэнергии	10 828 780	10 378 372
Выручка от продажи покупных товаров	40 889	83 070
Выручка от оказания прочих работ и услуг	111 331	119 897
<b>Итого</b>	<b>10 981 000</b>	<b>10 581 339</b>

В 2013 году существенная реализация на рынке на сутки вперед Обществом не осуществлялась.

В течение отчетного года Общество не осуществляло реализацию товаров, работ, услуг, оплата которых по договору предусматривала исполнение обязательств контрагентов не денежными средствами.

Информация о себестоимости произведенных и реализованных в отчетном периоде товаров (работ, услуг) в разрезе элементов затрат представлена в Таблице 6 Пояснений к бухгалтерскому балансу и отчету о финансовых результатах.

(тыс.руб.)

Виды расходов	2013 г.	2012 г.
<b>Себестоимость проданных товаров и услуг, в том числе</b>	<b>3 666 718</b>	<b>3 783 726</b>
покупная электроэнергия	3 580 812	3 632 434
прочие расходы	85 906	151 292
<b>Коммерческие расходы, в том числе:</b>	<b>6 989 747</b>	<b>6 348 766</b>
плата за транспортировку	4 145 625	3 795 332
плата за мощность	2 388 281	2 105 181
прочие расходы	455 841	448 253
<b>Управленческие расходы</b>	<b>281 460</b>	<b>299 857</b>
<b>Итого</b>	<b>10 937 925</b>	<b>10 432 349</b>

## 12. ПРОЧИЕ ДОХОДЫ И РАСХОДЫ

В течение 2013 года были произведены и понесены следующие доходы и расходы

(тыс.руб.)

Виды прочих доходов	2013 г.	2012 г.
Доходы от реализации и иного выбытия ОС	5 918	3 691
Доход от восстановления резервов	2 200	14 159
Доходы по признанным и присужденным санкциям	100 264	18 713
Доходы прошлых лет	8 586	6 305
Прочие доходы	431	191
<b>Итого</b>	<b>117 399</b>	<b>43 059</b>

(тыс.руб.)

Виды прочих расходов	2013 г.	2012 г.
Расходы на создание резерва по сомнительным долгам	28 421	24 432
Расходы на банковские услуги	27 394	22 574
Убытки прошлых лет	7 397	12 472
Расходы по продаже имущественных прав и прав требования	-	9 733
Расходы на благотворительные цели	7 500	7 056
Прочие расходы	31 580	74 809
<b>Итого</b>	<b>102 292</b>	<b>151 076</b>

### 13. РАСЧЕТЫ ПО НАЛОГУ НА ПРИБЫЛЬ

	Сумма, тыс. руб.
Прибыль до налогообложения, по бухгалтерскому учету	42 173
Сумма условного расхода по налогу на прибыль	8 435
<b>Постоянные разницы отчетного периода:</b>	24 350
• Материальная помощь и другие выплаты	10 374
• Расходы на благотворительность	7 500
• Прочие	6 476
<b>Временные разницы отчетного периода:</b>	41 760
• Резерв по сомнительным долгам	28 197
• Резерв на выплату отпусков и вознаграждений	12 675
• Прочие	888
Налогооблагаемая прибыль, налоговый учет	24 763
Ставка налога на прибыль	20%
Налог на прибыль	4 953

(тыс.руб.)

	На 31 декабря 2013 г.
Сумма отложенного налогового актива	29 899
Сумма отложенного налогового обязательства	62 253

Основные суммы отложенного налогового актива и отложенного налогового обязательства будут погашены в течение 2014-2017 годов.

Суммы отложенного налогового актива и отложенного налогового обязательства, списанные в связи с выбытием объекта актива (продажей, передачей на безвозмездной основе или ликвидацией) или вида обязательства, за 2013 и 2012 года составили, соответственно, 17 тыс. руб. и 1 тыс. руб.

### 14. ПРИБЫЛЬ НА ОДНУ АКЦИЮ

Информация о прибыли на акцию раскрывается Обществом в соответствии с «Методическими рекомендациями по раскрытию информации о прибыли, приходящейся на одну акцию», утвержденными приказом Минфина РФ от 21 марта 2000 г. № 29н.

Базовая прибыль на акцию отражает часть прибыли отчетного периода, которая потенциально может быть распределена среди акционеров - владельцев обыкновенных акций. Она рассчитана как отношение базовой прибыли за отчетный год к средневзвешенному количеству обыкновенных акций в обращении в течение отчетного года (см. Пояснение 7 выше). Прибыль, приходящаяся на одну акцию Общества, в 2013 году составила 0,0084 руб., в предыдущем отчетном периоде прибыль на акцию составляла 0,0062 руб. У Общества нет потенциальных разводняющих обыкновенных акций; соответственно, разводненная прибыль на акцию равна базовой прибыли на акцию.

### 15. СВЯЗАННЫЕ СТОРОНЫ

Российская Федерация, через Федеральное агентство по управлению государственным имуществом и иные органы государственной власти, контролирует деятельность материнской компании Общества. Российская Федерация через государственные агентства и прочие организации напрямую и косвенно контролирует и оказывает существенное влияние на значительное число предприятий (совместно именуемых «предприятия, связанные с государством»). Общество совершает с данными предприятиями операции купли-продажи электроэнергии, товаров, работ и услуг, поставку оборудования, размещение вкладов и расчетно-кассовое обслуживание. Операции купли-продажи электроэнергии с предприятиями, связанными с государством, составляют значительную часть операций Общества.

В процессе осуществления финансово-хозяйственной деятельности Общество производит операции с обществами, которые являются связанными сторонами.

К операциям со связанными сторонами, в основном, относятся операции:

- приобретение и продажа товаров, работ, услуг;
- финансовые операции, включая предоставление займов;
- другие.

#### Перечень связанных сторон

По уровню влияния на деятельность Общества можно выделить пять категорий связанных сторон:

- акционеры Общества;
- компании, принадлежащие к той же группе, к которой принадлежит Общество;
- компании, контролируемые Российской Федерацией;
- основной управленческий персонал;
- прочие связанные стороны.

#### Описание категорий связанных сторон

##### 1. Акционеры Общества

По состоянию на 31 декабря 2013 г. единственным акционером Общества является ОАО «ИНТЕР РАО ЕЭС».

##### 2. Компании, принадлежащие к той же группе, к которой принадлежит Общество

Материнской компанией Общества является ОАО «ИНТЕР РАО ЕЭС». Все дочерние компании Группы ИНТЕР РАО ЕЭС (далее Группа) являются связанными сторонами для Общества. Список дочерних компаний Группы «ИНТЕР РАО ЕЭС» представлен на официальном сайте Группы: <http://www.interra.ru/company/structure>.

##### 3. Компании, контролируемые Российской Федерацией

По состоянию на отчетную дату единственным акционером Общества является ОАО «ИНТЕР РАО ЕЭС», собственником которого является Российская Федерация (далее РФ), владеющая большинством голосующих акций ОАО «ИНТЕР РАО ЕЭС» опосредованно (через Федеральное агентство по управлению госимуществом, Группу «ФСК ЕЭС», Группу «Росатом», Группу государственной корпорации «Банк развития и внешнеэкономической деятельности (Внешэкономбанк)» и прочие компании, основным акционером которых является РФ) и обладающая возможностью контролировать деятельность Группы.

С учетом вышеизложенного - все компании, контролируемые (прямо или косвенно) Российской Федерацией являются связанными сторонами для ОАО «Алтайэнергосбыт». К компаниям, контролируемым РФ и являющимися связанными сторонами для Общества относятся компании со значительной долей государственного участия (ОАО «Холдинг МРСК», ОАО «РусГидро», Группа Газпром, др.). Операции с Государством также включают сделки, заключённые Группой с органами государственной власти и управления РФ (федерального, регионального и местного уровня), Банком России, Пенсионным фондом РФ, государственными внебюджетными фондами.

##### 4. Основной управленческий персонал

К ключевым руководящим работникам Общества относятся:

- Члены Совета директоров ОАО «Алтайэнергосбыт»;
- Генеральный директор ОАО «Алтайэнергосбыт»;
- Заместители генерального директора ОАО «Алтайэнергосбыт».

##### 5. Прочие связанные стороны

К прочим связанным сторонам относятся компании, в которых родственники управленческого персонала Общества занимают аналогичные позиции (являются ключевым менеджментом). Лицо или близкий член семьи

этого лица, является связанным с Обществом, если обладает контролем, совместным контролем, обладает значительным влиянием на Общество либо входит в состав ключевых руководящих работников Общества.

**Операции, проведенные со связанными сторонами**

В 2013 году виды и объем операций со связанными сторонами, включая существенные денежные потоки между Обществом и его связанными сторонами:

(тыс.руб.)

2013 г.	ХАРАКТЕР ОТНОШЕНИЙ		
	Основное хозяйственное общество (ОАО «ИНТЕР РАО ЕЭС»)	Общества, находящиеся под общим контролем или значительным влиянием ОАО «ИНТЕР РАО ЕЭС»	Прочие компании, находящиеся под контролем или значительным влиянием государства
Реализация продукции, товаров (работ, услуг)	-	243 163	2 431 351
Приобретение товаров (работ, услуг)	-	261 834	4 813 392
Получение кредитов	-	-	7 402 724
Погашение кредитов	-	-	7 422 030
Прочие операции	-	-	16 181

Сравнительная информация за 2012 год представлена в таблице:

(тыс.руб.)

2012 г.	ХАРАКТЕР ОТНОШЕНИЙ		
	Основное хозяйственное общество (ОАО «ИНТЕР РАО ЕЭС»)	Общества, находящиеся под общим контролем или значительным влиянием ОАО «ИНТЕР РАО ЕЭС»	Прочие компании, находящиеся под контролем или значительным влиянием государства
Реализация продукции, товаров (работ, услуг)	-	187 763	2 177 227
Приобретение товаров (работ, услуг)	-	524 015	4 226 452
Получение кредитов	-	-	2 063 264
Погашение кредитов	-	-	2 004 622
Прочие операции	-	-	1 565

**Незавершенные операции со связанными сторонами**

По состоянию на 31 декабря 2013 г. задолженность связанных сторон перед Обществом и Общества перед связанными сторонами составляет:

(тыс.руб.)

По состоянию на 31 декабря 2013 г.	ХАРАКТЕР ОТНОШЕНИЙ		
	Основное хозяйственное общество (ОАО «ИНТЕР РАО ЕЭС»)	Общества, находящиеся под общим контролем или значительным влиянием ОАО «ИНТЕР РАО ЕЭС»	Прочие компании, находящиеся под контролем или значительным влиянием государства
Дебиторская задолженность	-	34	513 418
Величина образованного резерва по сомнительным долгам	-	-	92 297
Кредиторская задолженность	-	62 836	550 847
Кредиты и займы	-	-	77 949

Сравнительная информация на 31 декабря 2012 г. представлена в таблице:

(тыс.руб.)

По состоянию на 31 декабря 2012 г.	ХАРАКТЕР ОТНОШЕНИЙ		
	Основное хозяйственное общество (ОАО «ИНТЕР РАО ЕЭС»)	Общества, находящиеся под общим контролем или значительным влиянием ОАО «ИНТЕР РАО ЕЭС»	Прочие компании, находящиеся под контролем или значительным влиянием государства
Дебиторская задолженность	-	-	485 791
Величина образованного резерва по сомнительным долгам	-	-	144 826
Кредиторская задолженность	-	109 722	441 161
Кредиты и займы	-	-	58 642

По состоянию на 31 декабря 2013 г. Общество не выдавало обеспечения связанным сторонам по собственным обязательствам Общества. По состоянию на 31 декабря 2013 г. Общество не выдавало обеспечения третьим лицам по обязательствам связанных сторон.

Обеспечения, полученные Обществом от связанных сторон, раскрыты в пункте 18 ниже.

#### Вознаграждения основному управленческому персоналу

Затраты Общества по вознаграждениям основному управленческому персоналу (Членов Совета директоров, Генерального директора и Заместителей генерального директора) включают в себя:

(тыс.руб.)

Виды вознаграждений	2013 г.	2012 г.
Краткосрочные вознаграждения, подлежащие выплате в течение отчетного периода и 12 месяцев после отчетной даты	57 679	46 456
Оплата труда за отчетный период	46 828	36 611
Начисленные на оплату труда налоги и иные обязательные платежи в соответствующие бюджеты и внебюджетные фонды за отчетный период	5 771	5 413
Ежегодный оплачиваемый отпуск за работу в отчетном периоде	2 593	1 756
Оплата организацией лечения, медицинского обслуживания, коммунальных услуг и т.п. платежи в пользу основного управленческого персонала	356	690
Иные краткосрочные вознаграждения	2 131	1 986

Общество не выплачивало каких-либо долгосрочных вознаграждений основному управленческому персоналу в течение 2013 и 2012 годов.

Иные операции с основным управленческим персоналом Общества в отчетном периоде отсутствовали.

В течение 2013 и 2012 годов операции с компаниями, в которых родственники управленческого персонала Общества являются ключевым менеджментом, не проводились.

## 16. УСЛОВНЫЕ ОБЯЗАТЕЛЬСТВА

### Факторы, влияющие на финансовое состояние Общества

#### Условия ведения деятельности Общества

В России продолжают экономические реформы и развитие правовой, налоговой и административной инфраструктуры, которая отвечала бы требованиям рыночной экономики. Стабильность российской экономики будет во многом зависеть от хода этих реформ, а также от эффективности предпринимаемых Правительством мер в сфере экономики, бухгалтерской (финансовой) и денежно-кредитной политики.



Рыночные колебания и снижение темпов экономического развития в мировой экономике также оказывают существенное влияние на российскую экономику. Мировой финансовый кризис привел к возникновению неопределенности относительно будущего экономического роста, доступности финансирования, а также стоимости капитала, что может в будущем негативно повлиять на финансовое положение, результаты операций и экономические перспективы Общества. В настоящее время невозможно определить, каким именно может быть это влияние. Руководство Общества считает, что оно предпринимает все надлежащие меры по поддержанию экономической устойчивости Общества в текущих условиях.

#### *Налогообложение*

Российское налоговое, валютное и таможенное законодательство допускает различные толкования и подвержено частым изменениям. Интерпретация руководством Общества данного законодательства применительно к операциям и деятельности компаний Общества может быть оспорена соответствующими региональными или федеральными органами. Недавние события, произошедшие в Российской Федерации, указывают на то, что налоговые органы могут занять более жесткую позицию при интерпретации законодательства и проверке налоговых расчетов. Как следствие, налоговые органы могут предъявить претензии по тем сделкам и методам учета, по которым раньше они претензий не предъявляли. В результате, могут быть начислены значительные дополнительные налоги, пени и штрафы. Определение сумм претензий по возможным, но не предъявленным искам, а также оценка вероятности неблагоприятного исхода, не представляются возможными. Налоговые проверки могут охватывать три календарных года деятельности, непосредственно предшествовавшие году проверки. При определенных условиях проверке могут быть подвергнуты и более ранние периоды.

По мнению руководства, по состоянию на 31 декабря 2013 г. соответствующие положения законодательства интерпретированы им корректно, и вероятность сохранения положения, в котором находится Общество в связи с налоговым, валютным и таможенным законодательством, является высокой.

#### *Существующие и потенциальные иски против Общества*

Общество участвует в судебных разбирательствах, возникших в ходе ведения финансово-хозяйственной деятельности. Резерв под возможные риски, связанные с неблагоприятным исходом судебных разбирательств для Общества, по состоянию на 31 декабря 2013 г. отражен в пункте 9 выше.

### **17. ОБЕСПЕЧЕНИЯ, ПОЛУЧЕННЫЕ И ВЫДАННЫЕ ОБЩЕСТВОМ**

По состоянию на 31 декабря 2013 г. Обществом получены обеспечения в общей сумме 328 488 тыс. руб. (на 31 декабря 2012 г. – 343 695 тыс.руб.), в том числе:

- в форме поручительства третьих лиц в сумме 277 031 тыс. руб. (на 31 декабря 2012 г. – 288 257 тыс.руб.);
- полученное в залог имущество в сумме 51 457 тыс. руб. (на 31 декабря 2012 г. – 55 438 тыс.руб.).

Поручительства третьих лиц в основном представляют собой полученные Обществом гарантии от исполнительно-распорядительного органа местного самоуправления – администрации города Горно-Алтайска (в сумме 272 064 тыс.руб.), предоставляющие обеспечение по исполнению обязательств МУП «Горно-Алтайское ЖКХ» перед Обществом по оплате задолженности за выполненные работы по договору подряда от 20 июня 2011 г. (договор по поставке оборудования, выполнению работ по проектированию, монтажу и пуско-наладке оборудования на газовых котельных).

По состоянию на 31 декабря 2012 г. Общество не выдавало обеспечения третьим лицам по собственным обязательствам Общества.

### **18. СОБЫТИЯ, ПРОИЗОШЕДШИЕ ПОСЛЕ 31 ДЕКАБРЯ 2013 ГОДА**

У Общества отсутствуют существенные события, произошедшие после отчетной даты.

### **19. ИНФОРМАЦИЯ ПО СЕГМЕНТАМ**

Общество ведет свою деятельность в одном операционном сегменте, а именно, реализация электроэнергии на оптовом и розничном рынках. Руководство оценивает результаты деятельности, производит инвестиции и принимает стратегические решения по результатам деятельности Общества в целом.

## **20. ИНФОРМАЦИЯ О РИСКАХ ХОЗЯЙСТВЕННОЙ ДЕЯТЕЛЬНОСТИ**

В процессе хозяйственной деятельности Общество подвергается влиянию отраслевых, правовых и прочих внутренних и внешних факторов (существенных условий, событий, обстоятельств, действий). В связи с этим возникают различные риски, способные существенно влиять на финансовое положение и финансовые результаты деятельности Общества.

Общество подвержено отраслевым, финансовым, правовым, репутационным, страновым и региональным рискам.

Руководство Общества контролирует процесс управления перечисленными выше рисками с целью минимизации возможных неблагоприятных последствий для финансового положения и финансовых результатов деятельности Общества.

Общество включено в контур системы управления рисками материнской компании (ОАО «Интер РАО»). Совет директоров и представители материнской компании Общества анализируют и утверждают политику управления указанными рисками, информация о которой приводится ниже.

## **21. ФИНАНСОВЫЕ РИСКИ**

Общество подвержено рыночному риску, кредитному риску и риску ликвидности.

### ***Рыночный риск***

Рыночный риск – это риск того, что у Общества могут возникнуть неблагоприятные последствия в случае изменения определенных рыночных параметров. Рыночные параметры включают в себя следующие типы риска: риск изменения процентной ставки, риск изменения курсов иностранных валют, риск изменения цен на товары и ценовых индексов и прочие ценовые риски, например, риск изменения цен на долевые инструменты. Статьи баланса Общества, подверженные рыночному риску, прежде всего, включают в себя депозиты и кредиты и займы.

### ***Риск изменения процентной ставки***

Активы и обязательства Общества в основном имеют фиксированные ставки процента. Таким образом, руководство считает, что Общество не подвержено риску изменения процентной ставки в отношении его активов и обязательств.

На 31 декабря 2013 г. 100% заемных средств Общества имеют фиксированную процентную ставку (31 декабря 2012 г.: 100%, 31 декабря 2011 г.: заемные средства отсутствуют).

### ***Валютный риск***

Общество оказывает услуги, продает продукцию, приобретает товар и привлекает существенные заемные средства только в российских рублях. Таким образом, руководство считает, что Общество не подвержено влиянию валютного риска.

### ***Кредитный риск***

Кредитный риск – это риск того, что Общество понесет финансовые убытки, поскольку контрагенты не выполнят свои обязательства по предоставленным им заемным средствам (в том числе в форме покупки облигаций, векселей, предоставлении отсрочки и рассрочки оплаты за проданные товары, выполненные работы или оказанные услуги). Общество подвержено кредитному риску, связанному с его операционной деятельностью в отношении торговой дебиторской задолженности.

### ***Торговая дебиторская задолженность***

Риск является моделируемым финансовым риском. Основным фактором возникновения риска является неисполнение различными категориями потребителей своих обязательств в части оплаты электроэнергии по различным причинам: банкротство потребителя, разногласия с потребителем по величине платежа, невозможность отключить потребителя и т.п. В случае реализации рискового события происходит прирост и снижение качества дебиторской задолженности (далее - ДЗ), что приводит к расходам на формирование

резервов, списанию просроченной ДЗ и привлечению заемных денежных средств на покрытие кассовых разрывов. В качестве способа реагирования по данному элементу риска выбрано снижение вероятности наступления риска и минимизации ущерба, осуществляемое путем проведения по всем категориям потребителей превентивных мероприятий, направленных на управление дебиторской задолженностью: претензионная работа, проведение переговоров с руководством предприятия-должника, представителями органов исполнительной власти, введение ограничений режимов электропотребления на объектах потребителя-должника, заключение соглашений о реструктуризации задолженности, взыскание задолженности в судебном порядке, направление исполнительных листов, взаимодействие со службой судебных приставов, взаимодействие с конкурсными управляющими.

Общество оценивает риск неплатежей при осуществлении торговой деятельности на территории РФ как существенный. С целью минимизации потерь осуществляются превентивные меры: проводится анализ контрагентов на предмет платежеспособности и финансовой устойчивости, регулярно проводится мониторинг дебиторской задолженности. Кроме этого, при заключении договоров применяются механизмы, способствующие снижению кредитных рисков (авансовые платежи, использование аккредитивов, банковских гарантий и поручительств). Аналогичные мероприятия проводятся и при осуществлении закупочной деятельности.

Долговые финансовые вложения, предоставленные займы и денежные депозиты на отчетную дату отсутствуют.

Управление кредитным риском, обусловленным остатками средств на счетах в банках и финансовых организациях, осуществляется в соответствии с политикой материнской компании. Излишки средств инвестируются лишь в депозиты утвержденных материнской компанией финансовых организаций.

#### **Риск ликвидности**

Риск ликвидности связан с возможностями Общества своевременно и в полном объеме погасить имеющиеся на отчетную дату финансовые обязательства: кредиторскую задолженность поставщикам и подрядчикам, задолженность заимодавцам по полученным кредитам и займам (в том числе в форме облигаций, векселей), др.

Целью Общества является поддержание баланса между непрерывностью и гибкостью финансирования путем использования банковских овердрафтов, банковских кредитов, контрактов по покупке в рассрочку. В соответствии с политикой Общества в течение любых последующих 12 месяцев должно подлежать погашению 100% общей задолженности Общества. Основываясь на балансовой стоимости заемных средств, отраженной в финансовой отчетности по состоянию на 31 декабря 2013 г. 100% задолженности Общества подлежит погашению в течение года (31 декабря 2012 г.: 100%, 31 декабря 2011 г.: заемные средства отсутствуют).

Общество осуществляет управление риском ликвидности посредством выбора оптимального соотношения собственного и заемного капитала в соответствии с планами руководства. Такой подход позволяет Обществу поддерживать необходимый уровень ликвидности и ресурсов финансирования таким образом, чтобы минимизировать расходы по заемным средствам, а также оптимизировать структуру задолженности и сроки ее погашения. Общество проанализировало концентрацию риска в отношении рефинансирования своей задолженности и пришла к выводу, что она является низкой. В настоящее время Общество полагает, что располагает достаточным доступом к источникам финансирования, а также имеет как задействованные, так и незадействованные кредитные ресурсы, которые позволят удовлетворить ожидаемые потребности в заемных средствах.

Ниже представлена информация о потоках денежных средств исходя из контрактных сроков погашения финансовых обязательств, включая ожидаемые платежи по процентам и исключая влияние возможных взаимозачетов. Ожидается, что платежи, включенные в анализ, не произойдут значительно раньше или в суммах значительно отличающихся от представленных.

Год, закончившийся 31 декабря 2013 г.	По требо- ванию	Менее 3-х месяцев	3-12 месяцев	1-5 лет	Более 5 лет	Итого
Заемные средства (п.7.)	-	77 949	-	-	-	77 949
Кредиторская задолженность	-	1 128 052	-	-	-	1 128 052
Прочие обязательства	-	-	-	-	-	-
<b>Итого</b>	-	<b>1 206 001</b>	-	-	-	<b>1 206 001</b>

Год, закончившийся 31 декабря 2012 г.	По требо- ванию	Менее 3-х месяцев	3-12 месяцев	1-5 лет	Более 5 лет	Итого
Заемные средства	-	58 671	-	-	-	58 671
Кредиторская задолженность	-	1 052 851	-	-	-	1 052 851
Прочие обязательства	-	-	-	-	-	-
<b>Итого</b>	-	<b>1 111 522</b>	-	-	-	<b>1 111 522</b>

Год, закончившийся 31 декабря 2011 г.	По требо- ванию	Менее 3-х месяцев	3-12 месяцев	1-5 лет	Более 5 лет	Итого
Заемные средства	-	-	-	-	-	-
Кредиторская задолженность	-	785 591	-	-	-	785 591
Прочие обязательства	-	-	-	-	-	-
<b>Итого</b>	-	<b>785 591</b>	-	-	-	<b>785 591</b>

## 22. ДРУГИЕ ВИДЫ РИСКОВ

### *Правовые риски*

#### *Риски, связанные с изменением валютного регулирования*

##### *Внутренний рынок*

Риски, связанные с возможностью изменения валютного регулирования, в настоящее время рассматриваются Обществом, как несущественные. В связи с проведением политики либерализации валютного регулирования риски, связанные с изменениями валютного законодательства, снижаются.

##### *Внешний рынок*

Правовые риски, связанные с изменением валютного регулирования на внешнем рынке, не оказывают влияния на деятельность Общества в связи с отсутствием операций Общества на внешнем рынке.

#### *Риски, связанные с изменением налогового законодательства*

##### *Внутренний рынок*

Российское налоговое законодательство допускает различные толкования и подвержено частым изменениям. Общество внимательно следит за текущими изменениями налогового законодательства, уделяя внимание практическим семинарам и совещаниям с участием ведущих экспертов в данной области.

Развитие событий в Российской Федерации в последнее время указывает на то, что налоговые органы могут занимать более жесткую позицию при интерпретации налогового законодательства и налоговых расчетов. Как следствие, налоговые органы могут предъявить претензии по тем сделкам и методам учета, по которым раньше они претензий не предъявляли. В результате могут быть начислены значительные дополнительные налоги, пени и штрафы. Налоговые проверки могут охватывать три календарных года деятельности, непосредственно предшествовавшие году проверки. При определенных условиях проверке могут быть подвергнуты и более ранние периоды.

##### *Внешний рынок*

Правовые риски, связанные с изменением налогового законодательства на внешнем рынке, не оказывают существенного влияния на деятельность Общества в связи с незначительным объемом соответствующих операций Общества.

#### *Риски, связанные с изменением правил таможенного контроля и пошлин*

##### *Внутренний рынок*

Часть оборудования, используемого Обществом, импортируется и/или изготавливается из комплектующих иностранного производства. Изменение правил таможенного контроля и пошлин может нести для Общества риски, связанные с ростом стоимости приобретаемых основных средств, а также увеличение сроков поставки

необходимого оборудования и/или запасных частей, что в свою очередь может повлиять на рост затрат Общества и увеличить вероятность возникновения отказов в технологической инфраструктуре сети.

#### *Внешний рынок*

Правовые риски, связанные с изменением правил таможенного контроля и пошлин на внешнем рынке, не оказывают влияния на деятельность Общества в связи с отсутствием операций Общества на внешнем рынке.

#### *Страновые и региональные риски*

Общество осуществляет основную деятельность в Северо-Западном федеральном округе России (на территориях Алтайского края и Республики Алтай), для которого характерны риски, связанные с политической и экономической ситуацией в стране в целом.

Стабильность российской экономики во многом зависит от хода экономических реформ, развития правовой, налоговой, административной инфраструктуры, а также от эффективности предпринимаемых Правительством Российской Федерации мер в сфере финансов и денежно-кредитной политики.

В настоящее время политическая ситуация в стране является относительно стабильной, в то же время российская экономика подвержена влиянию колебаний в мировой экономике.

Несмотря на стабилизационные меры, предпринимаемые Правительством Российской Федерации с целью обеспечения ликвидности и рефинансирования зарубежных займов российских банков и компаний, сохраняется неопределенность относительно возможности доступа к источникам капитала, а также стоимости капитала для Общества и его контрагентов, что может повлиять на финансовое положение, результаты операций и экономические перспективы Общества. Нестабильность на рынках капитала может привести к существенному ухудшению ликвидности в банковском секторе и ужесточению условий кредитования в России.

Посткризисное замедление темпов роста экономики РФ приводит к снижению прогнозов по росту потребления электроэнергии и мощности в некоторых отраслях промышленности, что, в свою очередь, оказывает влияние на конъюнктуру цен на электрическую энергию и мощность в свободном сегменте ОРЭМ.

В целом Общество не может оказать существенного влияния на экономическую ситуацию в стране. Однако в случае отрицательного влияния изменения ситуации в стране или регионе Российской Федерации, в котором Общество осуществляет свою деятельность, Общество предпримет все меры по снижению отрицательных последствий на финансовое положение и финансовые результаты деятельности Общества. К таким действиям могут относиться такие меры как оптимизация издержек производства, сокращение расходов, сокращение инвестиционных планов, ведение взвешенной политики в области привлечения заемных средств. Конкретные параметры проводимых мероприятий будут зависеть от особенностей создавшейся ситуации в каждом конкретном случае.

Вероятность возникновения военных конфликтов, введения чрезвычайного положения и забастовок в стране и регионе, в котором Общество осуществляет свою деятельность, оценивается как недостаточная для того, чтобы рассматривать эти риски в качестве обстоятельств, способных значительным образом повлиять на деятельность Общества. Для предотвращения забастовок Общество создаёт благоприятные условия труда и выполняет все свои обязательства перед работниками. Для минимизации риска проведения террористических актов Обществом приняты дополнительные меры для обеспечения безопасности на предприятии.

Риски, связанные с географическими особенностями региона, в котором Общество осуществляет свою деятельность, в том числе повышенная опасность стихийных бедствий, возможное прекращение транспортного сообщения в связи с удаленностью и труднодоступностью, оцениваются как несущественные.

#### *Репутационные риски*

Руководство Общества считает, что в настоящее время отсутствуют факты, которые могли бы оказать существенное негативное воздействие на уменьшение числа его покупателей (заказчиков) вследствие негативного представления о качестве производимой и реализуемой Обществом продукции (работ, услуг), соблюдении сроков поставок продукции, выполнения работ (услуг), а также участия Общества в каком-либо ценовом сговоре. Соответственно, репутационные риски оцениваются Обществом как несущественные.

**23. КРАТКАЯ ХАРАКТЕРИСТИКА ДЕЯТЕЛЬНОСТИ ОБЩЕСТВА ЗА 2013 ГОД  
(СОПУТСТВУЮЩАЯ ИНФОРМАЦИЯ)  
(АУДИТ В ОТНОШЕНИИ ИНФОРМАЦИИ, ИЗЛОЖЕННОЙ В ДАННОМ ПУНКТЕ, НЕ ПРОВОДИЛСЯ)**

В 2013 году по сравнению с 2012 годом произошел рост выручки от продаж на 3,8 %, главным образом вследствие роста реализации электроэнергии на 4,3% (450,4 млн. рублей), обусловленный разнонаправленным влиянием факторов цены и объема: увеличением средней цены на 9,4%, вызванным ростом цен и тарифов на покупную электроэнергию, мощность, услуги сетевых компаний на передачу и уменьшением объема продаж на 4,6% (251,9 млн кВт\*ч), обусловленное совокупным влиянием выхода на ОРЭМ с 01 июля 2012 г. отдельных потребителей и общим снижением энергопотребления всех участников ОРЭМ региона в отчетном периоде вследствие аномально теплых погодных условий в январе-феврале и ноябре-декабре 2013 года.

По итогам 2013 года вследствие реализации инвестиционной программы (обновлен автопарк и приобретено несколько офисных зданий и помещений в Республике Алтай и в Алтайском крае) в структуре баланса незначительно возросла доля внеоборотных активов.

**Анализ и оценка структуры баланса**

Структура баланса по состоянию на 31 декабря и ее изменения выглядят следующим образом:

Показатель	Доля показателя в общей сумме валюты баланса			Изменения в структуре баланса	
	2013 г.	2012 г.	2011 г.	За 2013 г.	За 2012 г.
<b>АКТИВЫ</b>					
Внеоборотные активы	10.7%	8.6%	6.6%	2.1%	2.0%
Оборотные активы, всего	89.3%	91.4%	93.4%	-2.1%	-2.0%
в том числе:					
Запасы	2.6%	2.2%	2.8%	0.4%	-0.6%
Дебиторская задолженность	79.2%	79.4%	81.8%	-0.2%	-2.3%
Краткосрочные финансовые вложения	0.0%	0.0%	2.0%	0.0%	-2.0%
Денежные средства и денежные эквиваленты	0.4%	0.5%	1.8%	-0.1%	-1.3%
<b>ПАССИВЫ</b>					
Долгосрочные обязательства	3.8%	3.0%	2.8%	0.7%	0.2%
Краткосрочные обязательства, всего	78.2%	79.6%	75.3%	-1.4%	4.4%
в том числе:					
Займы и кредиты	4.7%	3.8%	0.0%	1.0%	3.8%
Кредиторская задолженность	68.6%	67.6%	68.5%	1.0%	-0.9%
Оценочные обязательства	4.9%	8.2%	6.8%	-3.4%	1.5%
Капитал	18.0%	17.3%	21.9%	0.6%	-4.6%

За 2013 год структура баланса изменилась незначительно.

По состоянию на 31 декабря структура баланса характеризуется следующими показателями:

Коэффициент	2012 г.	2011 г.	2010 г.
Коэффициент абсолютной ликвидности	0.005	0.007	0.051
Коэффициент текущей ликвидности	1.141	1.148	1.241
Коэффициент обеспеченности собственными оборотными средствами	0.124	0.129	0.194
Рентабельность собственного капитала	8.9%	7.1%	71.9%
Коэффициент заемного капитала	82.0%	82.7%	78.1%
Рентабельность продаж	0.4%	1.4%	5.7%

Коэффициенты ликвидности, обеспеченности собственными оборотными средствами и заемного капитала свидетельствуют о том, что Общество финансирует свою деятельность преимущественно за счет заемных средств, что также соответствует специфике энергосбытовой деятельности.

Коэффициент абсолютной ликвидности рассчитан как отношение суммы денежных средств и краткосрочных финансовых вложений к сумме краткосрочных обязательств.

Коэффициент текущей ликвидности рассчитан как отношение оборотных активов к сумме краткосрочных обязательств.

Коэффициент обеспеченности собственными оборотными средствами рассчитан как отношение величины собственных оборотных средств к общей величине оборотных активов.

Коэффициент заемного капитала рассчитан как отношение суммы долгосрочных и краткосрочных обязательств к величине пассивов баланса.

Рентабельность собственного капитала рассчитана как отношение чистой прибыли к средней за отчетный период величине капитала.

Рентабельность продаж рассчитана как отношение прибыли от продаж к выручке от продаж.

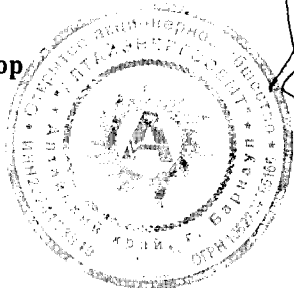
#### Динамика прибыли

В период с 01 января 2013 г. по 31 декабря 2013 г. объем отпущенной электроэнергии потребителям на розничном потребительском рынке (с учетом компенсации потерь электроэнергии сетевыми компаниями) составил 5 101 млн. кВтч.

Финансовый результат за 2013 год – чистая прибыль – 25 175 тыс. рублей.

Динамика приведенных финансовых показателей полностью отражает сложившуюся в 2012-2013 годах ситуацию в энергосбытовой деятельности электроэнергетики и специфична для предприятий, обладающих статусом Гарантирующего поставщика – снижение рентабельности продаж и рентабельности собственного капитала произошло вследствие изменения правил ценообразования на розничном рынке электроэнергии с 01 апреля 2012 г. (ППРФ № 877 от 04 ноября 2011 г.).

Генеральный директор



В.А. Нагорнов

Главный бухгалтер

A handwritten signature in cursive script, likely belonging to E.V. Zyranova.

Е.В. Зырянова

14 февраля 2014 г.